

**UCHWAŁA NR XIX/162/2016
RADY MIEJSKIEJ W RUDNIKU NAD SANEM**

z dnia 28 listopada 2016 r.

**w sprawie określenia wysokości stawek podatku od środków transportowych na terenie Gminy i Miasta
Rudnik nad Sanem**

Na podstawie art. 18 ust. 2 pkt 8 i art. 40 ust. 1 ustawy z dnia 8 marca 1990 r. o samorządzie gminnym (Dz. U. z 2016 r. poz. 446 z późn. zm.), art. 10 ust. 1 i 2 ustawy z dnia 12 stycznia 1991 r. o podatkach i opłatach lokalnych (Dz. U. z 2016 r. poz. 716 z późn. zm.) oraz art. 4 ust. 1 w związku z art. 13 pkt 2 ustawy z dnia 20 lipca 2000 r. o ogłaszaniu aktów normatywnych i niektórych innych aktów prawnych (Dz. U. z 2016 r. poz. 296 z późn. zm.), **Rada Miejska w Rudniku nad Sanem uchwala, co następuje:**

§ 1.

Określa się stawki podatku od środków transportowych w wysokości:

- 1) dla samochodów ciężarowych o dopuszczalnej masie całkowitej powyżej 3,5 tony i poniżej 12 ton:
 - a) powyżej 3,5 tony do 4 ton włącznie - 573 zł
 - b) powyżej 4 ton do 5,5 tony włącznie - 788 zł
 - c) powyżej 5,5 tony do 8 ton włącznie - 874 zł
 - d) powyżej 8 ton do 9 ton włącznie - 944 zł
 - e) powyżej 9 ton i poniżej 12 ton - 1374 zł
- 2) dla samochodów ciężarowych o dopuszczalnej masie całkowitej równej lub wyższej niż 12 ton, jak **w załączniku Nr 1** do uchwały;
- 3) dla ciągników siodłowych i balastowych przystosowanych do używania łącznie z przyczepą lub naczepą o dopuszczalnej masie całkowitej zespołu pojazdów od 3,5 tony i poniżej 12 ton, jak **w załączniku Nr 2** do uchwały;
- 4) dla ciągników siodłowych i balastowych przystosowanych do używania łącznie z przyczepą lub naczepą o dopuszczalnej masie całkowitej zespołu pojazdów równej lub wyższej niż 12 ton, jak **w załączniku Nr 3** do uchwały;
- 5) dla przyczep i naczep, które łącznie z pojazdem silnikowym posiadają dopuszczalną masę całkowitą od 7 ton i poniżej 12 ton, z wyjątkiem związanych wyłącznie z działalnością rolniczą prowadzoną przez podatnika podatku rolnego:
 - a) nie mniej niż 7 ton do mniej niż 10 ton - 573 zł
 - b) nie mniej niż 10 ton i poniżej 12 ton - 644 zł
- 6) dla przyczep i naczep, które łącznie z pojazdem silnikowym posiadają dopuszczalną masę całkowitą równą lub wyższą niż 12 ton, z wyjątkiem związanych wyłącznie z działalnością rolniczą prowadzoną przez podatnika podatku rolnego, jak **w załączniku Nr 4** do uchwały;
- 7) od autobusów, jak **w załączniku Nr 5** do uchwały.

§ 2.

Wykonanie uchwały powierza się Burmistrzowi Gminy i Miasta Rudnik nad Sanem.

§ 3.


Traci moc uchwała Nr XI/81/2015 Rady Miejskiej w Rudniku nad Sanem z dnia 30 listopada 2015 r. w sprawie określenia wysokości stawek podatku od środków transportowych na terenie Miasta i Gminy Rudnik nad Sanem.

§ 4.

Uchwała wchodzi w życie po upływie 14 dni od dnia ogłoszenia w Dzienniku Urzędowym Województwa Podkarpackiego i ma zastosowanie do podatku należnego od dnia 1 stycznia 2017 r.

Przewodniczący Rady
Miejskiej

mgr Edward Wołoszyn



Załącznik Nr 1 do Uchwały Nr XIX/162/2016
 Rady Miejskiej w Rudniku nad Sanem
 z dnia 28 listopada 2016 r.

Samochody ciężarowe o dopuszczalnej masie całkowitej równej lub wyższej niż 12 ton

Stawki podatku w złotych

Liczba osi i dopuszczalna masa całkowita (w tonach)		Osie jezdne z zawieszeniem pneumatycznym lub zawieszeniem uznanym za równoważne	Inne systemy zawieszenia osi jezdnych
nie mniej niż	mniej niż		
Dwie osie			
12	13	1147	1432
13	14	1189	1481
14	15	1225	1531
15		1385	1792
Trzy osie			
12	17	1345	1681
17	19	1427	1783
19	21	1506	1882
21	23	1586	1983
23	25	1665	2256
25		1706	2256
Cztery osie i więcej			
12	25	1656	2154
25	27	1802	2251
27	29	1882	2496
29	31	2690	3072
31		2690	3072


Edward Opatony

Załącznik Nr 2 do Uchwały Nr XIX/162/2016
Rady Miejskiej w Rudniku nad Sanem
z dnia 28 listopada 2016 r.

**Ciągniki siodłowe i balastowe przystosowane do używania łącznie z przyczepą lub naczepą
o dopuszczalnej masie całkowitej zespołu pojazdów 3,5 tony i poniżej 12 ton**

Stawki podatku w złotych

Ciągniki siodłowe i balastowe przystosowane do używania łącznie z przyczepą lub naczepą o dopuszczalnej masie całkowitej zespołu pojazdów	O nacisku na siodło ciągnika do 8 ton	O nacisku na siodło ciągnika powyżej 8 ton
od 3,5 tony do 4 ton włącznie	502	688
powyżej 4 ton do 5,5 tony włącznie	544	715
powyżej 5,5 tony do 8 ton włącznie	571	788
powyżej 8 ton do 9 ton włącznie	644	860
powyżej 9 ton do poniżej 12 ton	715	931



Załącznik Nr 3 do Uchwały Nr XIX/162/2016


Rady Miejskiej w Rudniku nad Sanem

z dnia 28 listopada 2016 r.

Ciągniki siodłowe i balastowe przystosowane do używania łącznie z przyczepą lub naczepą o dopuszczalnej masie całkowitej zespołu pojazdów równej lub wyższej niż 12 ton

Stawki podatku w złotych

Liczba osi i dopuszczalna masa całkowita zespołu pojazdów w tonach		Osie jezdne z zawieszeniem pneumatycznym lub zawieszeniem uznanym za równoważne	Inne systemy zawieszenia osi jezdnych
nie mniej niż	mniej niż		
Dwie osie			
12	18	573	715
18	25	644	860
25	31	802	1318
31		2022	2374
Trzy osie i więcej			
12	40	1785	2576
40		2465	3072



Załącznik Nr 4 do Uchwały Nr XIX/162/2016

Rady Miejskiej w Rudniku nad Sanem

z dnia 28 listopada 2016 r.

Przyczepy i naczepy, które łącznie z pojazdem silnikowym posiadają dopuszczalną masę całkowitą równą lub wyższą niż 12 ton, z wyjątkiem związanych wyłącznie z działalnością rolniczą prowadzoną przez podatnika podatku rolnego

Stawki podatku w złotych

Liczba osi i dopuszczalna masa całkowita zespołu pojazdów: przyczepa/naczepa+ pojazd silnikowy (w tonach)		Osie jezdne z zawieszeniem pneumatycznym lub zawieszeniem uznanym za równoważne	Inne systemy zawieszenia osi jezdnych
nie mniej niż	mniej niż		
Jedna oś			
12	18	573	688
18	25	615	715
25		644	788
Dwie osie			
12	28	573	715
28	33	880	1217
33	38	1217	1850
38		1649	2374
Trzy osie i więcej			
12	38	968	1349
38		1349	1833

Edward Olszyna

Załącznik Nr 5 do Uchwały Nr XIX/162/2016
Rady Miejskiej w Rudniku nad Sanem
z dnia 28 listopada 2016 r.

AUTOBUSY

Stawki podatku w złotych

Liczba miejsc do siedzenia poza miejscem kierowcy	Pojazdy bez katalizatora	Pojazdy z katalizatorem	Pojazdy z instalacją gazową
mniejsza niż 22 miejsca	1432	1288	1146
równa lub większa niż 22 miejsca	1717	1545	1372

