



# Raport o stanie Gminy i Miasta Rudnik nad Sanem



Rudnik nad Sanem, maj 2019 r.

## Spis treści:

|   |     |
|---|-----|
| I. Wstęp.....   | 3   |
| II. Ogólna charakterystyka Gminy i Miasta Rudnik nad Sanem, w tym demografia.....   | 4   |
| III. Finanse gminy.....   | 6   |
| IV. Zamówienia publiczne.....   | 8   |
| V. Działalność inwestycyjna.....  | 9   |
| 1. Inwestycje rozpoczęte w latach poprzednich i zakończone w 2018 r.....  | 9   |
| 1) rozpoczęta w 2016 r.....   | 9   |
| 2) rozpoczęta w 2017 r.....   | 11  |
| 2. Inwestycje wykonane w 2018 r.....  | 13  |
| VI. Informacje o stanie mienia komunalnego.....   | 20  |
| 1. Dane dotyczące innych niż własność praw majątkowych.....   | 21  |
| 2. Tereny inwestycyjne.....   | 21  |
| VII. Ład przestrzenny.....  | 22  |
| 1. Studium uwarunkowań i kierunków przestrzennego zagospodarowania gminy.....   | 22  |
| 2. Miejscowe Plany Zagospodarowania Przestrzennego na terenie Gminy i Miasta Rudnik nad Sanem.....  | 25  |
| 3. Decyzje o warunkach zabudowy.....  | 26  |
| 4. Decyzje celu publicznego.....  | 26  |
| VIII. Informacje o realizacji polityk, programów i strategii.....   | 27  |
| 1. Strategia Rozwoju Gminy i Miasta Rudnik nad Sanem na lata 2017 – 2022.....   | 27  |
| 2. Plan Odnowy Miejscowości Przędzel na lata 2011 – 2018.....   | 33  |
| 3. Program gospodarowania mieszkaniowym zasobem Gminy i Miasta Rudnik nad Sanem na lata 2015-2019.....  | 36  |
| 4. Program Opieki nad Zabytkami Gminy i Miasta Rudnik nad Sanem na lata 2016 – 2019.....  | 39  |
| 5. Plan Gospodarki Niskoemisyjnej dla Gminy i Miasta Rudnik nad Sanem.....  | 44  |
| 6. Program opieki nad zwierzętami bezdomnymi oraz zapobiegania bezdomności zwierząt na terenie Gminy i Miasta Rudnik nad Sanem na rok 2018.....                                   | 45  |
| 7. Program usuwania wyrobów zawierających azbest dla Gminy i Miasta Rudnik nad Sanem na lata 2015 – 2032.....   | 47  |
| 8. Gminna Strategia Rozwiązywania Problemów Społecznych na lata 2016 – 2020.....  | 54  |
| 9. Gminny Program Wspierania Rodziny na lata 2018 – 2020.....   | 55  |
| 10. Gminny Program Przeciwdziałania Przemocy w Rodzinie oraz Ochrony Ofiar Przemocy w Rodzinie na lata 2017-2019 dla Gminy i Miasta Rudnik nad Sanem.....                         | 63  |
| 11. Program osłonowy w zakresie dożywiania „Pomoc Gminy w zakresie dożywiania” na lata 2014 – 2020.....   | 66  |
| 12. Gminny Program Profilaktyki i Rozwiązywania Problemów Alkoholowych oraz Przeciwdziałania Narkomanii na rok 2018.....  | 67  |
| 13. Program współpracy Gminy i Miasta Rudnik nad Sanem z organizacjami pozarządowymi oraz innymi podmiotami prowadzącymi działalność pożytku publicznego na lata 2016 – 2020..... | 71  |
| IX. Realizacja uchwał Rady Miejskiej w Rudniku nad Sanem podjętych w 2018 r.....  | 73  |
| X. Realizacja budżetu obywatelskiego.....   | 96  |
| XI. Współpraca do Lokalną Grupą Działania „Partnerstwo dla Ziemi Nizańskiej”.....   | 96  |
| XII. Część analityczna.....   | 98  |
| Polityka społeczna.....   | 98  |
| Gospodarka komunalna.....   | 99  |
| Ochrona środowiska.....   | 100 |
| Rozwój gospodarczy.....   | 104 |

## I. Wstęp

Podstawę prawną przygotowania raportu o stanie Gminy i Miasta Rudnik nad Sanem stanowi art. 28aa ustawy z 8 marca 1990 r. o samorządzie gminnym wprowadzony ustawą z dnia 11 stycznia 2018 r. o zmianie niektórych ustaw w celu zwiększenia udziału obywateli w procesie wybierania, funkcjonowania i kontrolowania niektórych organów publicznych (Dz. U. z 2018 r. poz. 130), która weszła w życie 31 stycznia 2018 r. Według ww. przepisu - wójt co roku do dnia 31 maja przedstawia radzie gminy raport o stanie gminy. Raport obejmuje podsumowanie działalności wójta w roku poprzednim, w szczególności realizację polityk, programów i strategii, uchwał rady gminy i budżetu obywatelskiego. Rada gminy może określić w drodze uchwały szczegółowe wymogi dotyczące raportu.

Obowiązek raportowania wszedł w życie z początkiem obecnej kadencji samorządów 2018-2023. Po raz pierwszy organy wykonawcze mają obowiązek przygotowania i przedstawienia radzie rocznego (za 2018 r.) raportu o stanie gminy do 31 maja 2019 r.

Raport jest prezentowany na sesji absolutoryjnej rady gminy.

Cytowana na wstępie ustawa nowelizująca ustawę o samorządzie gminnym obliguje do przeprowadzenia w czasie sesji debaty nad raportem, do której oprócz radnych dopuszczono również mieszkańców. Zatem raport ma charakter publiczny, ponieważ w debacie mają prawo brać udział również mieszkańcy. Do głosu będą dopuszczeni mieszkańcy, których zgłoszenia zbiorą wymaganą liczbę podpisów – w gminie do 20 000 mieszkańców potrzebne będzie poparcie zgłoszenia co najmniej 20 osób. Oznacza to wprowadzenie do ustawodawstwa samorządowego formuły wysłuchania publicznego. W związku z czym raport adresowany jest nie tylko do radnych, ale także do mieszkańców. Dlatego powinien być przejrzysty i czytelny.

## II. Ogólna charakterystyka Gminy i Miasta Rudnik nad Sanem, w tym demografia

Gmina Rudnik nad Sanem jest gminą o charakterze miejsko – wiejskim położoną w województwie podkarpackim, w powiecie niżańskim.

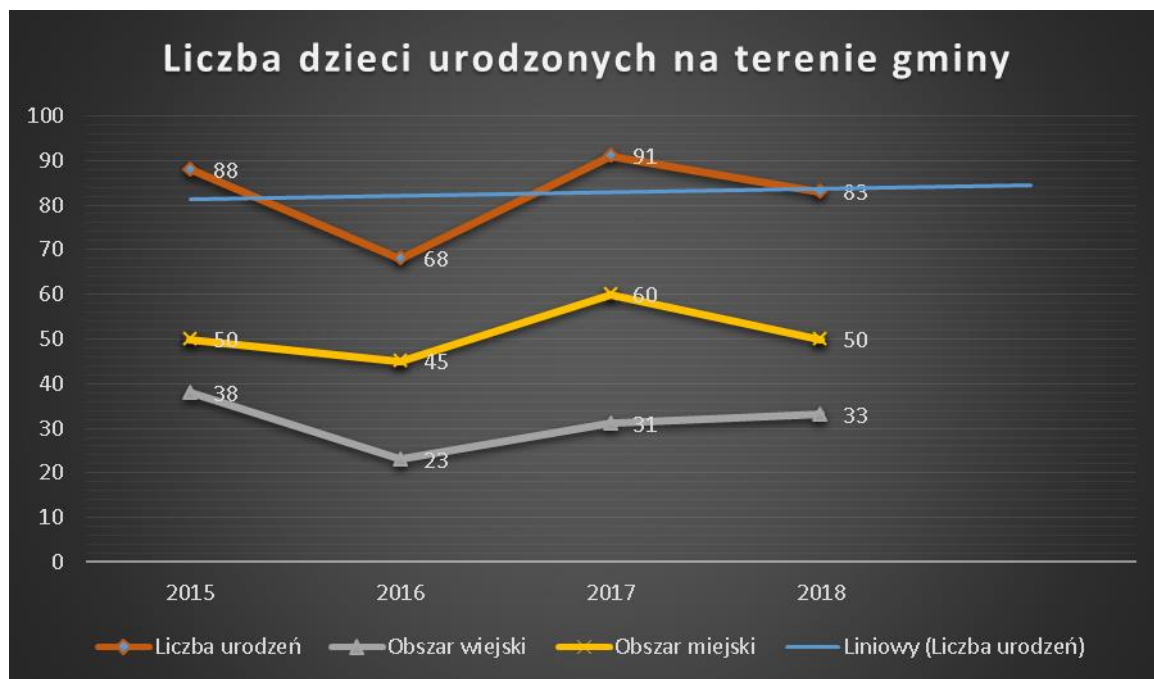
W Gminie i Mieście Rudnik nad Sanem funkcjonuje 13 jednostek organizacyjnych:

- 1) Miejsko-Gminny Zespół Ekonomiczno – Administracyjny Szkół w Rudniku nad Sanem,
- 2) Żłobek Miejski w Rudniku nad Sanem (od 1 lipca 2018 r.),
- 3) Przedszkole Miejskie w Rudniku nad Sanem,
- 4) Publiczna Szkoła Podstawowa Nr 1 imienia Jana Pawła II w Rudniku nad Sanem,
- 5) Publiczna Szkoła Podstawowa Nr 2 w Rudniku nad Sanem,
- 6) Publiczna Szkoła Podstawowa Nr 3 imienia Marii Konopnickiej w Rudniku nad Sanem,
- 7) Publiczna Szkoła Podstawowa w Przędzeli,
- 8) Publiczna Szkoła Podstawowa imienia ks. Jerzego Popiełuszki w Kopkach,
- 9) Publiczne Gimnazjum imienia „Orląt” w Rudniku nad Sanem,
- 10) Miejski Ośrodek Kultury w Rudniku nad Sanem,
- 11) Miejski Ośrodek Sportu i Rekreacji w Rudniku nad Sanem,
- 12) Zakład Gospodarki Komunalnej i Mieszkaniowej w Rudniku nad Sanem,
- 13) Ośrodek Pomocy Społecznej w Rudniku nad Sanem.

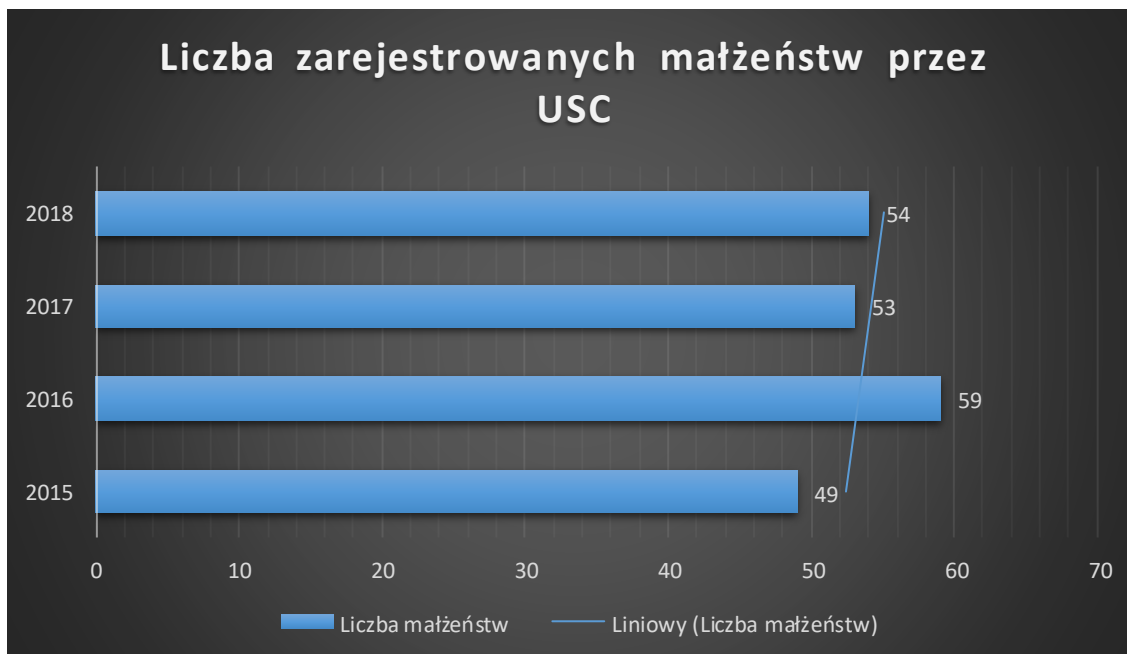
Administracyjnie złożona jest z miasta Rudnika nad Sanem (obejmującego 6 osiedli) i czterech sołectw: Kopek, Chałupek, Przędzela i Przędzela Kolonii. Gmina obejmuje obszar 7.869,5179 ha, w tym miasto zajmuje 3.659, 6417 ha.

W Gminie w 2017 roku zameldowanych było 10 185 osób, w 2018 roku 10 149 osób (dane wg stanu na 31 grudnia).

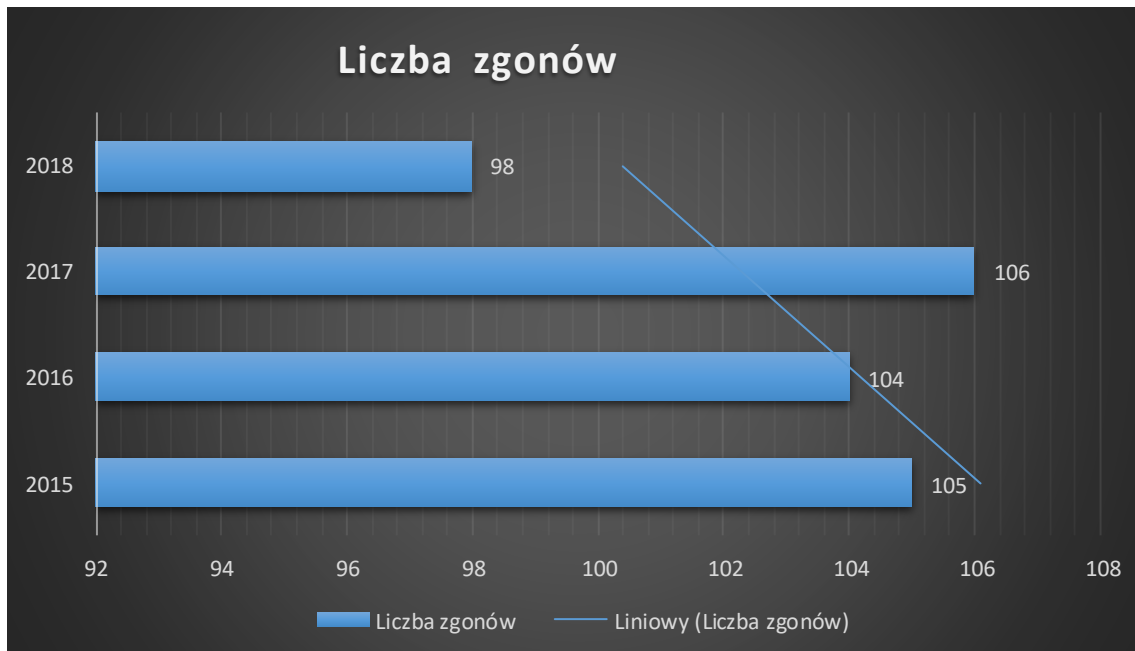
### Wykres Liczba dzieci urodzonych na terenie gminy w latach 2015-2018



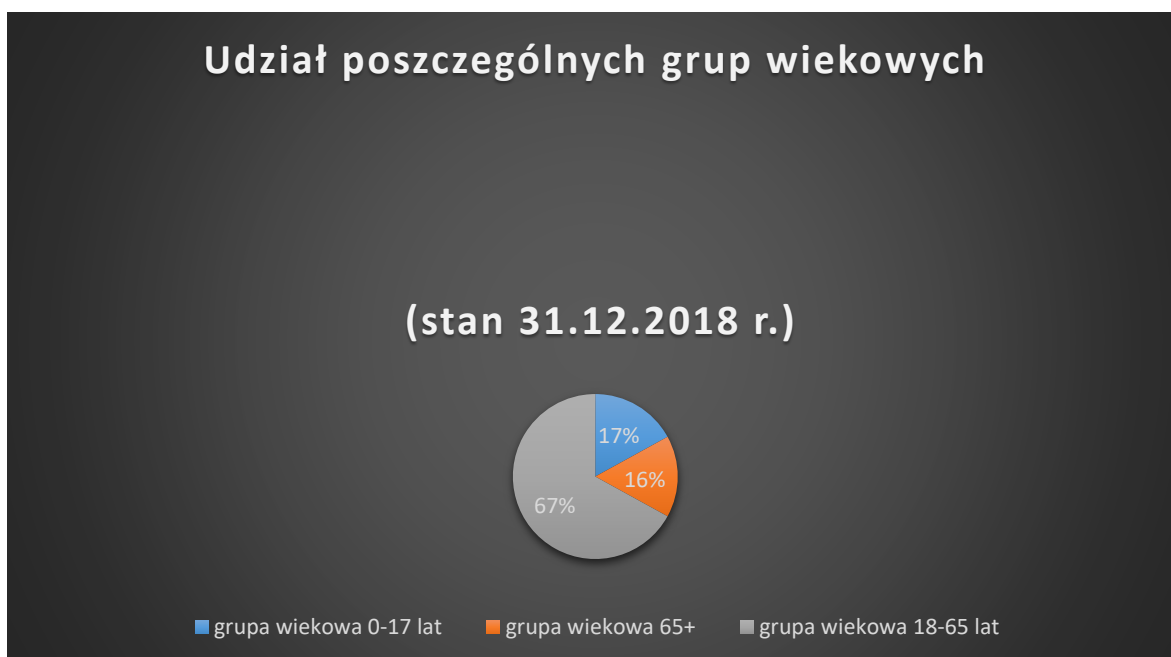
**Wykres Liczba zarejestrowanych małżeństw przez Urząd Stanu Cywilnego w Rudniku nad Sanem w latach 2015-2018**



**Wykres Liczba zgonów na terenie gminy w latach 2015-2018**



## Wykres Procentowy udział poszczególnych grup wiekowych mieszkańców gminy



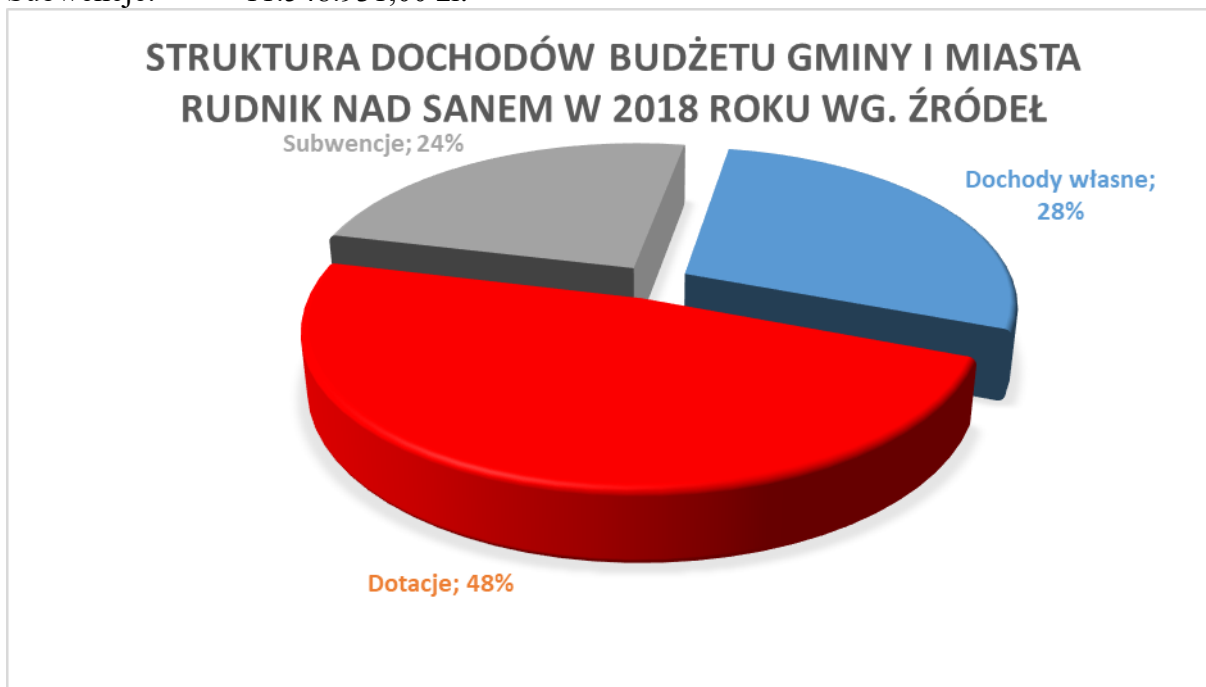
### III. Finanse gminy

Struktura dochodów gminy na 31.12.2018 r. w PLN

Dochody własne: 12.166.461,88 zł,

Dotacje: 23.718.298,71 zł,

Subwencje: 11.548.931,00 zł.



Dochód budżetu per capita wyniósł: 4.673,73 zł.

Większość dotacji, które wpłynęły do budżetu gminy w 2018 r. udało się uzyskać dzięki dobrze przygotowanym wnioskom, których punktacja obejmowała niezbędne kryteria.

Dotacje pozyskano głównie z budżetu państwa, budżetu Unii Europejskiej, funduszy celowych i od innych jednostek samorządu terytorialnego.

Stawki podatku od nieruchomości oraz od środków transportowych utrzymano na dotychczasowym poziomie tj. nie były podwyższane od 2012 roku.

Stawki podatku rolnego w roku 2018 obniżono wzorem lat ubiegłych uchwałą Rady Miejskiej.

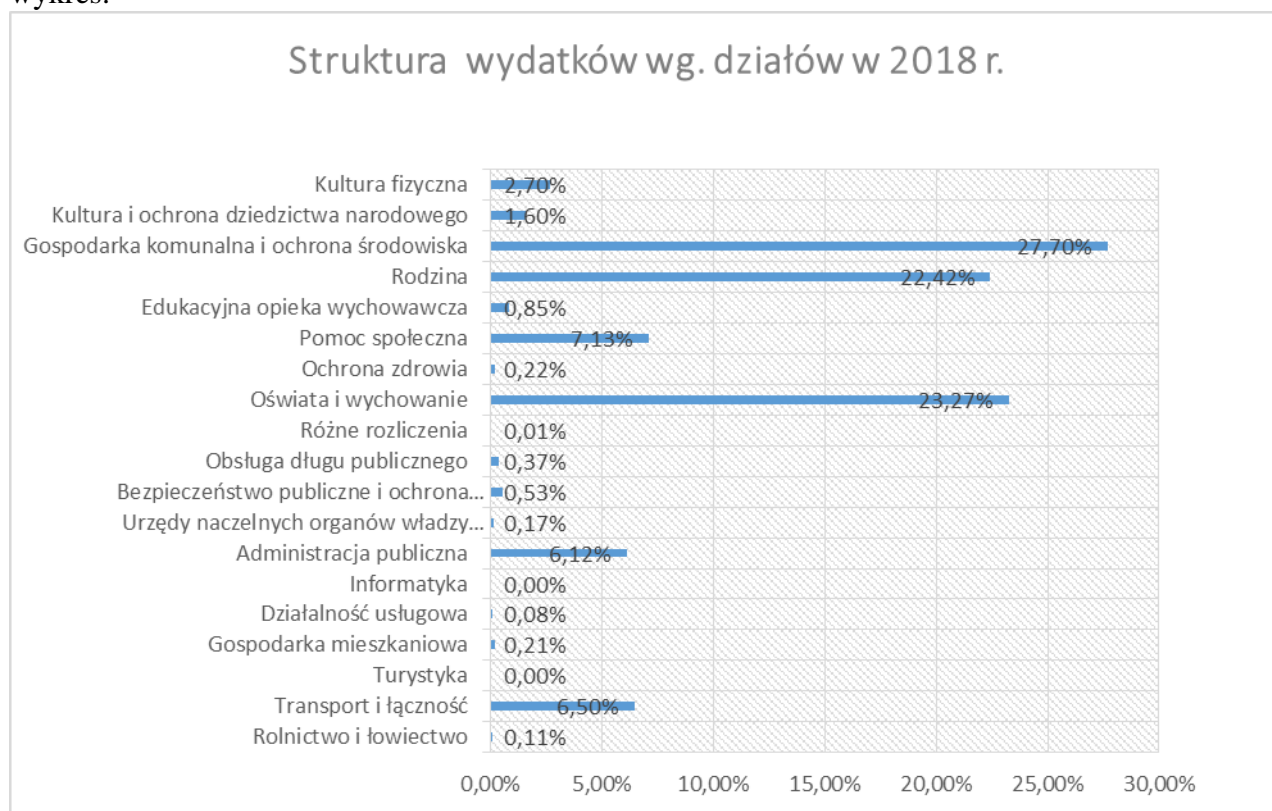
Stawki podatku leśnego, zgodnie z przepisami kształtowały się na poziomie średniej ceny sprzedaży drewna uzyskanej przez Nadleśnictwa Państwowe.

Opłata za odbiór odpadów z terenu Miasta i Gminy w Rudniku nad Sanem podobnie jak opłata targowa zostały w 2018 r. obniżone.

Pomimo tak prowadzonej polityki fiskalnej gmina uzyskała wyższe wpływy podatkowe od zaplanowanych zarówno w podatkach lokalnych, jak i w udziałach w podatkach dochodowych od osób fizycznych (PIT) oraz od osób prawnych (CIT).

Powyższe zjawisko przypisuje się wzrostowi zamożności mieszkańców, spadkowi bezrobocia i rozwojowi przedsiębiorczości w gminie. Natomiast wyższe dochody własne od dochodów z subwencji świadczą o tym, że gmina stara się nie uzależniać od finansowania zewnętrznego, lecz pozyskuje dochody w większej mierze samodzielnie.

Główne kierunki wydatkowania środków z budżetu w 2018 roku przedstawia poniższy wykres.



Wydatki budżetu per capita na 31.12.2018 r. stanowiły kwotę: 5.029,25 zł.

Wydatki majątkowe na jednego mieszkańca w roku ubiegłym stanowiły: 1.894,07 zł.  
Gmina zakończyła i rozliczyła wszystkie projekty realizowane przy udziale środków z budżetu UE.

Ogólne zadłużenie gminy do dochodów ogółem na 31.12.2018 r. wyniosło: **25,06%**

Obciążenie rocznego budżetu spłatą długu na 31.12.2018 r. wyniosło: **6,78%**.

Kredyty i pożyczki, które gmina zaciągnęła są w 2018 r. oprocentowane w przedziale: 0,44% (pożyczka w BGK) do 1,93 % (kredyt w Banku Spółdzielczym w Tarnobrzegu).

Z uwagi na niski poziom stóp procentowych koszty obsługi długu nie stanowią większego obciążenia dla budżetu. Przykładowo wolne środki, które gmina deponuje na lokacie negocjowanej są oprocentowane na poziomie 1,73%, a pożyczka w WFOŚiGW na realizację zadania jednego z projektów jest oprocentowana na poziomie 1,50%. W 2018 r. spłacono ponad 3 miliony „starego długu”, który był oprocentowany powyżej 2%.

Powyższe dane finansowe świadczą o postępującym rozwoju gminy i dobrej kondycji finansowej.

#### IV. Zamówienia publiczne

Realizację inwestycji poprzedza udzielenie zamówienia publicznego wykonawcy. Prawo zamówień publicznych jest obszarem, które podlega ciągłym zmianom. Uchwalona w 2018 roku nowelizacja ustawy z dnia 29 stycznia 2004 r. – Prawo zamówień publicznych miała na celu zwiększenie szans na lepsze przygotowanie się wykonawców, w szczególności z sektora mikro, małych i średnich przedsiębiorców, do elektronizacji zamówień, w tym dysponowania przez nich kwalifikowanym podpisem elektronicznym oraz wdrożenia elektronicznych narzędzi do obsługi postępowań o udzielenie zamówienia publicznego.

W wyniku nowelizacji nastąpiło przesunięcie w czasie obowiązku elektronizacji zamówień w odniesieniu do postępowań o udzielenie zamówienia publicznego, prowadzonych przez innych zamawiających niż centralny zamawiający, których wartość zamówienia jest poniżej progów unijnych.

Uchwalone zmiany przewidują przesunięcie, z dnia 18 października 2018 r. na dzień 1 stycznia 2020 r., obowiązku wprowadzenia w tych postępowaniach, komunikacji zamawiającego z wykonawcami wyłącznie przy użyciu środków komunikacji elektronicznej, tj. do czasu pełnego wdrożenia modelu docelowego zakładającego istnienie centralnej Platformy e-Zamówień, z którą zintegrowane będą Portale e-Uслуг.

#### Tabela Zestawienie zamówień publicznych realizowanych w trybie ustawy z dnia 29 stycznia 2004 r. – Prawo zamówień publicznych przez Gminę i Miasto Rudnik nad Sanem w 2018 r.

| <b>Zestawienie zamówień realizowanych w trybie ustawy z dnia 29 stycznia 2004 r. – Prawo zamówień publicznych przez Gminę i Miasto Rudnik nad Sanem</b>  |   |   |   |   |   |   |
|--|---|---|---|---|---|---|
| <b>Tryb udzielenia zamówień</b>  | <b>Roboty budowlane</b>                               |   | <b>Dostawy</b>  |   | <b>Usługi</b>   |   |
|  | Liczba postępowań zakończonych udzieleniem zamówienia | Wartość umów bez podatku od towarów i usług | Liczba postępowań zakończonych udzieleniem zamówienia | Wartość umów bez podatku od towarów i usług | Liczba postępowań zakończonych udzieleniem zamówienia | Wartość umów bez podatku od towarów i usług |
| <b>Rok 2018</b>  |   |   |   |   |   |   |
| <b>Zamówienia, których wartość przekracza wyrażoną w złotych równowartość kwoty o której mowa w art. 4 pkt 8, a jest mniejsza od kwot określonych w przepisach wydanych na podstawie art. 11 ust. 8 ustawy</b> |   |   |   |   |   |   |
| Przetarg nieograniczony  | 7   | 5 685 013,04 zł                             | 1   | 158 336,92 zł                               | 1   | 931 479,73 zł                               |



|  |          |                        |          |                      |          |                        |
|--|----------|------------------------|----------|----------------------|----------|------------------------|
| Przetarg ograniczony   | 0        | 0,00 zł                | 0        | 0,00 zł              | 0        | 0,00 zł                |
| Zamówienia objęte dynamicznym systemem zakupów   | 0        | 0,00 zł                | 0        | 0,00 zł              | 0        | 0,00 zł                |
| Negocjacje z ogłoszeniem   | 0        | 0,00 zł                | 0        | 0,00 zł              | 0        | 0,00 zł                |
| Dialog konkurencyjny   | 0        | 0,00 zł                | 0        | 0,00 zł              | 0        | 0,00 zł                |
| Negocjacje bez ogłoszenia  | 0        | 0,00 zł                | 0        | 0,00 zł              | 0        | 0,00 zł                |
| Zamówienie z wolnej ręki   | 0        | 0,00 zł                | 0        | 0,00 zł              | 0        | 0,00 zł                |
| Zapytanie o cenę   | 0        | 0,00 zł                | 0        | 0,00 zł              | 0        | 0,00 zł                |
| Partnerstwo innowacyjne  | 0        | 0,00 zł                | 0        | 0,00 zł              | 0        | 0,00 zł                |
| Licytacja elektroniczna  | 0        | 0,00 zł                | 0        | 0,00 zł              | 0        | 0,00 zł                |
| <b>Razem</b>   | <b>7</b> | <b>5 685 013,04 zł</b> | <b>1</b> | <b>158 336,92 zł</b> | <b>1</b> | <b>931 479,73 zł</b>   |
| <b>Zamówienia udzielone z wyłączeniem procedur określonych przepisami ustawy</b>   |          |                        |          |                      |          |                        |
| Zamówienia, których wartość nie przekracza wyrażonej w złotych równowartości kwoty, o której mowa w art. 4 pkt 8 ustawy  |          |                        |          |                      |          | 1 907 828,20 zł        |
| Zamówienia, których przedmiotem jest nabycie własności lub innych praw do istniejących budynków lub nieruchomości, o których mowa w art. 4 pkt 3 lit. i ustawy |          |                        |          |                      |          | 35 213,00 zł           |
| <b>Razem</b>   |          |                        |          |                      |          | <b>1 943 041,20 zł</b> |

Źródło: Urząd Gminy i Miasta w Rudniku nad Sanem

## V. Działalność inwestycyjna

### 1. Inwestycje rozpoczęte w latach poprzednich i zakończone w 2018 r.:

#### 1) rozpoczęta w 2016 r.:

Budowa sali gimnastycznej przy Szkole Podstawowej w Przędzelu

Wartość 2 179 214,20 zł, w tym:

Dofinansowanie:

- Ministerstwo Sportu i Turystyki ze środków Funduszu Rozwoju Kultury Fizycznej w Ramach Programu Rozwoju Regionalnej Infrastruktury Sportowej – edycja 2016 w kwocie 600 000,00 zł
- Projekt nr RPPK.06.04.03-18-0029/16 pn.: „Wyrównywanie szans edukacyjnych uczniów szkół podstawowych z terenu Gminy i Miasta Rudnik nad Sanem w dostępie do nowoczesnej edukacji i infrastruktury sportowej” współfinansowany ze środków Unii Europejskiej z Europejskiego Funduszu Rozwoju Regionalnego w ramach Regionalnego Programu Operacyjnego Województwa Podkarpackiego na lata 2014 – 2020, oś priorytetowa VI Spójność przestrzenna i społeczna, działanie 6.4. Infrastruktura edukacyjna, poddziałanie 6.4.3. Szkolnictwo ogólne w kwocie 748 321,14 zł.



Publiczna Szkoła Podstawowa w Przędzeli



Sala Gimnastyczna przy Publicznej Szkole Podstawowej w Przędzeli

## 2) rozpoczęte w 2017 r.:

### a) Budowa kompleksu żłobkowo - przedszkolnego

- etap I – zadanie nr 1 – budowa budynku przedszkola

Wartość 2 912 627,17 zł, w tym:

Dofinansowanie:

Projekt nr RPPK.06.04.01-18-0019/16 pn.: „Zwiększenie dostępności do edukacji przedszkolnej na terenie Gminy i Miasta Rudnik nad Sanem – budowa kompleksu żłobkowo – przedszkolnego – etap I” współfinansowany ze środków Unii Europejskiej z Europejskiego Funduszu Rozwoju Regionalnego w ramach Regionalnego Programu Operacyjnego Województwa Podkarpackiego na lata 2014 – 2020, oś priorytetowa VI Spójność przestrzenna i społeczna, działanie 6.4.

Infrastruktura edukacyjna, poddziałanie 6.4.1. Przedszkola w kwocie 875 159, 49 zł

- Wyposażenie pomieszczeń w budynku przedszkola

Wartość 119 426,64, zł w tym:

dostarczone w ramach realizacji Projektu pn.: „Zwiększenie dostępności do edukacji przedszkolnej na terenie Gminy i Miasta Rudnik nad Sanem – budowa kompleksu żłobkowo – przedszkolnego – etap I” dofinansowanego ze środków Europejskiego Funduszu Rozwoju Regionalnego w ramach osi priorytetowej VI Spójność przestrzenna i społeczna, działanie 6.4. Infrastruktura edukacyjna, poddziałanie 6.4.1. Przedszkola, Regionalnego Programu Operacyjnego Województwa Podkarpackiego na lata 2014 – 2020 w 32,07 %

- etap II – zadanie nr 2 – budowa budynku żłobka

Wartość nabycia 1 206 216,99 zł, w tym:

Dofinansowanie:

Projekt nr RPPK.06.02.02-18-0024/16-00 z dnia 20 października 2016 r. pn.:

„Budowa nowoczesnej infrastruktury dla potrzeb dzieci do lat 3 w Rudniku nad Sanem – budowa kompleksu żłobkowo – przedszkolnego – etap II” współfinansowany ze środków Unii Europejskiej z Europejskiego Funduszu Rozwoju Regionalnego w ramach Regionalnego Programu Operacyjnego Województwa Podkarpackiego na lata 2014 – 2020, oś priorytetowa VI Spójność przestrzenna i społeczna, działanie 6.2. Infrastruktura ochrony zdrowia i pomocy społecznej, poddziałanie 6.2.2.

Infrastruktura pomocy społecznej w 85%

- Wyposażenie pomieszczeń w żłobku

Wartość 49 930,62 zł

Dofinansowanie w ramach realizacji Projektu pn.: „Budowa nowoczesnej infrastruktury dla potrzeb opieki nad dziećmi do lat 3 w Rudniku nad Sanem – budowa kompleksu żłobkowo – przedszkolnego – etap II” dofinansowanego ze środków Europejskiego Funduszu Rozwoju Regionalnego w ramach osi priorytetowej VI Spójność przestrzenna i społeczna, 6.2. Infrastruktura ochrony zdrowia i pomocy społecznej, poddziałanie 6.2.2. Infrastruktura pomocy społecznej, Regionalnego Programu Operacyjnego Województwa Podkarpackiego na lata 2014 – 2020:

- Zagospodarowanie terenów wokół przedszkola i żłobka

Wartość 833 250,01 zł.



Kompleks żłobkowo – przedszkolny w Rudniku nad Sanem

b) Rozbudowa oczyszczalni ścieków w Rudniku nad Sanem i kanalizacji sanitarnej na ul. Stalowej w Rudniku nad Sanem

a) Zadanie: Poprawa funkcjonowania gospodarki ściekowej w aglomeracji Rudnik nad Sanem poprzez modernizację oczyszczalni ścieków i rozbudowę kanalizacji sanitarnej  
Wartość 9 514 045,99 zł, w tym:

Dofinansowanie:

Projekt nr RPPK.06.04.01-18-0019/16 pn.: „Poprawa funkcjonowania gospodarki ściekowej w aglomeracji Rudnik nad Sanem poprzez modernizację oczyszczalni ścieków i rozbudowę kanalizacji sanitarnej” dofinansowanego ze środków Europejskiego Funduszu Rozwoju Regionalnego w ramach osi priorytetowej IV Ochrona środowiska naturalnego i dziedzictwa kulturowego, działanie 4.3 Gospodarka wodno – ściekowa, poddziałanie 4.3.1. Gospodarka ściekowa, Regionalnego Programu Operacyjnego Województwa Podkarpackiego na lata 2014 – 2020



Oczyszczalnia ścieków w Rudniku nad Sanem

## **2. Inwestycje wykonane w 2018 r.:**

- 1) Rozbudowa sieci wodociągowej w Rudniku nad Sanem ul. Doliny  
Wartość 254 520,61 zł.



Rozbudowa sieci wodociągowej w Rudniku nad Sanem ul. Doliny

2) Przebudowa targowiska miejskiego ulicy Targowej w Rudniku nad Sanem

Wartość 3 023 366,01 zł, w tym:

Dofinansowanie:

Umowa z dnia 26 października 2017 r. nr 00001-65171-UM0900008/17 o dofinansowanie Projektu pn.: „Przebudowa targowiska w Rudniku nad Sanem” realizowanego w ramach operacji typu „Inwestycje w targowiska lub obiekty budowlane przeznaczone na cele promocji lokalnych produktów” w ramach poddziałania „Wsparcie inwestycji w tworzenie, ulepszanie i rozwijanie podstawowych usług lokalnych dla ludności wiejskiej, w tym rekreacji, kultury i powiązanej infrastruktury” objętego Programem Rozwoju Obszarów Wiejskich na lata 2014 – 2020 w kwocie 999 832,00 zł



Targowisko miejskie w Rudniku nad Sanem

- 3) Budowa boiska wielofunkcyjnego przy Szkole Podstawowej nr 3 w Rudniku nad Sanem  
Wartość 638 340,45 zł, w tym:  
Dofinansowanie:  
Ministerstwo Sportu i Turystyki ze środków Funduszu Rozwoju Kultury Fizycznej  
w kwocie 314 100,00 zł



Boisko wielofunkcyjne przy Szkole Podstawowej nr 3 w Rudniku nad Sanem

4) Budowa Otwartych Stref Aktywności w m. Kopki ul. Podborze 1, w m. Rudnik nad Sanem ul. Marii Konopnickiej 58, w m. Rudnik nad Sanem ul. Górka

Wartość 257 792,57 zł, w tym:

Dofinansowanie:

Ministerstwo Sportu i Turystyki ze środków Funduszu Rozwoju Kultury Fizycznej w kwocie 99 700,00 zł





Otwarta Strefa Aktywności Rudnik nad Sanem ul. Górka

5) inwestycje drogowe

W 2018 r. zostały zrealizowane roboty drogowe obejmujące wykonanie:

- 1) jezdni asfaltowej o długości 1 516,20 mb,
- 2) jezdni tłuczniowa o długości 2 930 mb,
- 3) chodników o długości 2 424,30 mb

Koszt wykonania robót drogowych wyniósł 3 058 790,88 złotych, w tym dofinansowanie zewnętrzne gmina pozyskała w kwocie 965 490 zł. Wykonane roboty drogowe to:

- 1) **„Budowa drogi gminnej wraz z miejscami postojowymi przy cmentarzu w Rudniku nad Sanem”** na kwotę brutto 928 335,37 zł, o długości 205,2 mb, nawierzchni asfaltowej jezdni o pow. 1496,60 m<sup>2</sup>, nawierzchni z kostki brukowej parkingu o pow. 1 788,17 m<sup>2</sup> z 132 miejscami parkingowymi oraz 6 dla osób niepełnosprawnych, chodnik z kostki brukowej o pow. 511,22 m<sup>2</sup>,



Droga gminna wraz z miejscami postojowymi przy cmentarzu w Rudniku nad Sanem

- 2) „Przebudowa drogi wewnętrznej ul. Szkolna w Przędzelu (odcinek 2)” na kwotę brutto 37 040,27 zł, o długości 152,5 mb, nawierzchni asfaltowej jezdni o pow. 366 m<sup>2</sup>,
- 3) „Przebudowa drogi wewnętrznej ul. Szkolna w Przędzelu (odcinek 1)” na kwotę brutto 99 123,02 zł, o długości 90 mb, nawierzchni z kostki brukowej o pow. 382,9 m<sup>2</sup>, chodnik z kostki brukowej o pow. 58,50 m<sup>2</sup>,
- 4) „Przebudowa drogi wewnętrznej łącznika od ul. Mickiewicza do ulicy Słowackiego w Przędzelu” na kwotę brutto 43 054,16 zł o długości 170 mb, nawierzchni asfaltowej jezdni o pow. 708,8 m<sup>2</sup>,
- 5) „Przebudowa drogi wewnętrznej ul. Witosa w Kopkach” na kwotę brutto 102 659,66 zł, o długości 155 mb, nawierzchni asfaltowej jezdni o pow. 708,8 m<sup>2</sup>,
- 6) „Przebudowa drogi wewnętrznej obok przedszkola w Rudniku nad Sanem” na kwotę brutto 91 738,63 zł, o długości 72,5 mb, nawierzchni asfaltowej jezdni o pow. 381,6 m<sup>2</sup>, nawierzchni z kostki brukowej o pow. 203,5 m<sup>2</sup>,
- 7) „Przebudowa drogi wewnętrznej ul. Wspólna w Rudniku nad Sanem”, na kwotę brutto 178 000,67 zł, o długości 257 mb, nawierzchni asfaltowej jezdni o pow. 381,6 m<sup>2</sup>,
- 8) „Przebudowa drogi gminnej ul. Kopernika w Rudniku nad Sanem”, na kwotę brutto 105 591,86 zł o długości 300 mb, nawierzchni asfaltowej jezdni o pow. 686,76 m<sup>2</sup>,
- 9) „Przebudowa drogi gminnej ul. Dąbrowskiego w Rudniku nad Sanem poprzez budowę chodnika” na kwotę brutto 95 935,30 zł, o długości 196 mb, chodnik z kostki brukowej o pow. 290,85 m<sup>2</sup>,
- 10) „Przebudowa chodników w ciągu ulicy Górka w Rudniku nad Sanem (odcinek 1 i 2)” na kwotę brutto 184 603,97 zł, o długości 280,3 mb, chodnik z kostki brukowej o pow. 452,15 m<sup>2</sup>,

- 11) „Przebudowa chodników w ciągu ulicy 3-go Maja w Rudniku nad Sanem” na kwotę brutto 132 119,42 zł, o długości 290 mb, chodnik z kostki brukowej o pow. 454,36 m<sup>2</sup>,
- 12) „Przebudowa chodników w ciągu ulicy Słowackiego w miejscowości Rudnik nad Sanem” (odcinek 1, 2 i 3) na kwotę brutto 318 779,20 zł, o długości 1008 mb, chodnik z kostki brukowej o pow. 1335,12 m<sup>2</sup>,
- 13) „Budowa chodnika przy drodze gminnej ul. Wiśniowa w sołectwie Chalupki (odcinek 1)” na kwotę brutto 17 120,16 zł, o długości 65 mb, chodnik z kostki brukowej o pow. 105,02 m<sup>2</sup>,
- 14) „Przebudowa drogi w zakresie budowy chodnika w ciągu drogi gminnej ul. Wiśniowa w sołectwie Chalupki (odcinek 2)” na kwotę brutto 145 395,42 zł, o długości 585 mb, chodnik z kostki brukowej o pow. 643,77 m<sup>2</sup>,
- 15) „Przebudowa drogi dojazdowej do gruntów rolnych na terenie działki nr ewid. 693 w miejscowości Przędzel” na kwotę brutto 63 681,83 zł, o długości 204 mb, nawierzchnia asfaltowa jezdni o pow. 659,80 m<sup>2</sup>,
- 16) „Przebudowa drogi dz. nr ewid. 1520 w km 0+000 – 1+570 w Rudniku nad Sanem” na kwotę brutto 263 225,53 zł, o długości 1570 mb, nawierzchnia tłuczniowa jezdni o pow. 5805 m<sup>2</sup>,
- 17) „Przebudowa dróg dz. nr ewid. 337, 368/1 wraz z przebudową przepustu w km 0+188 Ø 60 w Chalupkach” o wartości zadania 252 386,41 zł (brutto), o długości 1360 mb, nawierzchnia tłuczniowa jezdni o pow. 5440 m<sup>2</sup>.

Zadanie nr 1 było współfinansowane z programu rozwoju gminnej i powiatowej infrastruktury drogowej na lata 2016-2019 w wysokości 445 490,00 zł przez Wojewodę Podkarpackiego.

Zadania nr 2, 4 i 15 były dofinansowane ze środków związanych z wyłączeniem z produkcji gruntów rolnych z Urzędu Marszałkowskiego Województwa Podkarpackiego w wysokości 130 000,00 zł.

Zadania nr 16 i 17 były współfinansowane w wysokości 390 000,00 zł ze środków Ministra Spraw Wewnętrznych i Administracji na usuwanie skutków klęsk żywiołowych przez Wojewodę Podkarpackiego.

6) Dobudowa oświetlenia ulicznego:

- dobudowa oświetlenia ulicznego na istniejącej linii napowietrznej nN przy ulicy Promiennej w miejscowości Kopki – 3 kpl; kwota brutto: 6 500,00 zł,
- dobudowa oświetlenia ulicznego na istniejącej linii napowietrznej nN przy ulicy Górka Mała w miejscowości Kopki – 1 kpl; kwota brutto: 7 000,00 zł,
- dobudowa oświetlenia ulicznego przy ulicy Kwiecińskiego w miejscowości Kopki – 1 słup, 2 kpl. lamp; kwota brutto: 13 270,00 zł,
- dobudowa oświetlenia ulicznego przy ulicy Słonecznej w miejscowości Kopki (zadanie finansowane z funduszu sołectkiego Sołectwa Kopki) – 2 słupy, 2 kpl. lamp; kwota brutto: 5 770,00 zł,
- dobudowa oświetlenia ulicznego przy ulicy Małki w Przędzlu Kolonii (zadanie finansowane z funduszu sołectkiego Sołectwa Przędzel Kolonia) – 7 kpl; kwota brutto: 7 470,00 zł,
- dobudowa oświetlenia ulicznego przy ulicy Małki w Przędzlu Kolonii – 3 kpl; kwota brutto: 18 870,00 zł,
- dobudowa oświetlenia ulicznego przy ulicy Mickiewicza w Przędzlu – słup 6/III (zadanie finansowane z funduszu sołectkiego Sołectwa Przędzel) – 1 kpl; kwota brutto: 2 390,00 zł,
- dobudowa oświetlenia ulicznego przy ulicy Mickiewicza w Przędzlu – słup 43/3/I (zadanie finansowane z funduszu sołectkiego Sołectwa Przędzel) – 1 kpl; kwota brutto: 2 500,00 zł,
- dobudowa oświetlenia ulicznego przy ulicy Piaskowej w Przędzlu (zadanie finansowane z funduszu sołectkiego Sołectwa Przędzel) – 1 kpl; kwota brutto: 2 500,00 zł.

## VI. Informacje o stanie mienia komunalnego

**Tabela. Stan mienia Gminy i Miasta Rudnik nad Sanem z podziałem na obręb**

|                | Rudnik nad Sanem |        | Stróża      |        | Przędzel    |        | Kopki       |        | Razem       |        |
|----------------|------------------|--------|-------------|--------|-------------|--------|-------------|--------|-------------|--------|
|                | Pow. w [ha]      | liczba | Pow. w [ha] | liczba | Pow. w [ha] | liczba | Pow. w [ha] | liczba | Pow. w [ha] | liczba |
| <b>2017 r.</b> | 120,08           | 584    | 12,74       | 95     | 60,78       | 220    | 52,33       | 109    | 245,92      | 1008   |
| <b>2018 r.</b> | 119,97           | 591    | 12,74       | 95     | 60,51       | 222    | 52,33       | 109    | 245,55      | 1017   |

Źródło: Urząd Gminy i Miasta w Rudniku nad Sanem

Ogólna powierzchnia gruntów gminnych w czterech obrębach ewidencyjnych, tj.: Rudnik nad Sanem, Stróża, Przędzel i Kopki na koniec 2018 r. wynosiła 245,55 ha. W okresie od 1 stycznia 2018 r. do 31 grudnia 2018 r. powierzchnia gruntów stanowiących zasób gminny zmniejszyła się o 0,37 ha. W trakcie roku 2018 r. nastąpiły zmiany w obrębach Rudnik nad Sanem i Przędzel. W Rudniku nad Sanem powierzchnia zmniejszyła się o 0,11 ha, a w Przędzelu o 0,27 ha.

Na początku 2018 r. gminny zasób nieruchomości tworzyło 1008 działek. W wyniku działań, polegających na sprzedaży oraz na nabyciu nieruchomości, przeprowadzonych w trakcie roku liczba działek wzrosła do 1017.

Na początku 2018 roku powierzchnia gruntów gminnych bez działek oddanych w trwałe zarząd wynosiła 228,39 ha. W 2018 roku nieruchomości o powierzchni 2,21 ha oddano w trwałe zarząd, w tym na rzecz Zakładu Gospodarki Komunalnej i Mieszkaniowej w Rudniku nad Sanem grunty o powierzchni 1,66 ha oraz na rzecz Przedszkola i Żłobka Miejskiego w Rudniku nad Sanem grunty o powierzchni 0,55 ha. W trakcie roku 2018 r. nastąpiły również inne działania mające wpływ na stan zasobu nieruchomości gminnych. Zbyto grunty o powierzchni 1,10 ha, a nabyto grunty o powierzchni 0,73 ha. W rezultacie na koniec 2018 roku powierzchnia gruntów gminnych bez działek oddanych w trwałe zarząd wynosiła 225,81 ha. Grunty stanowiące gminny zasób nieruchomości dzielą się na rolne, budowlane, parki i pozostałe, w tym drogi. W trakcie tego roku zasób gruntów rolnych pomniejszył się o 0,06 ha i z powierzchni początkowej 71,61 ha, zmniejszył się do 71,55 ha. Natomiast powierzchnia gruntów budowlanych, która na początku 2018 roku wynosiła 9,85 ha, zmniejszyła się o 2,56 ha. Pozostałe grunty, zwiększyły swoją powierzchnię o 0,04 ha, która na koniec 2018 roku wynosiła 143,67 ha. Jedynie parki pozostały bez zmian i nadal ich powierzchnia wynosi 3,30 ha.

Na początku 2018 roku gmina posiadała na własność 19 budynków składających się z 1 mieszkalnego i 18 niemieszkalnych. Po upływie roku do zasobu dodano 1 budynek niemieszkalny, który jest usytuowany na nowym Targowisku Miejskim „Mój Rynek” w Rudniku nad Sanem.

W 2018 roku w trwałe zarząd oddano 5 budynków.

Podsumowując, stan nieruchomości gminnych na koniec 2018 roku wynosił 245,55 ha. Składa się na to 76,31 ha gruntów rolnych, 21,44 ha budowlanych, 3,30 ha powierzchni parkowych oraz 144,50 ha pozostałych. Gmina posiadała w swoich zasobach 58 budynków, w tym 10 mieszkalnych, 3 mieszkalne na półwłasność ze wspólnotami mieszkaniowymi oraz 45 niemieszkalnych.

## Tabela Powierzchnia dróg gminnych w 2018 r.

| Rodzaj użytku                       | Powierzchnia [ha] |
|-------------------------------------|-------------------|
| <b>Tereny komunikacyjne, w tym:</b> | <b>118,9855</b>   |
| - drogi                             | 117,2350          |
| - tereny kolejowe                   | 1,7505            |

Zródło: Urząd Gminy i Miasta w Rudniku nad Sanem

Powierzchnia gruntów zajętych pod tereny komunikacyjne w 2018 roku wynosiła 118,9855 ha, w tym drogi 117,2350 ha i 1,7505 ha tereny kolejowe.

### 1. Dane dotyczące innych niż własność praw majątkowych:

- a) gmina posiada prawo użytkowania wieczystego gruntów Skarbu Państwa o pow. 0,02 ha,
- b) gmina nie posiada udziałów w spółkach i akcjach,
- c) gmina wykonuje posiadanie – zabudowana działka nr ewid. 2354 o pow. 106 m<sup>2</sup> (budynek poczty).

Gmina Rudnik nad Sanem posiada prawo własności gruntów o powierzchni 245,53 ha.

Na koniec 2018 roku nieruchomości gminne oddane w dzierżawę i najem stanowiły powierzchnię 19,41 ha (grunty) oraz 988,81 m<sup>2</sup> (lokale).

Grunty pozostające w użytkowaniu wieczystym osób prawnych i fizycznych na koniec 2018 roku zajmowały obszar 4,2323 ha.

### 2. Tereny inwestycyjne:

Na obszarze Gminy i Miasta Rudnik nad Sanem funkcjonuje podstrefa Tarnobrzeskiej Specjalnej Strefy Ekonomicznej EURO-PARK WISŁOSAN utworzona rozporządzeniem z dnia 4 sierpnia 2015 r. (data obowiązywania od 22 września 2015 r.) zmieniającym rozporządzenie w sprawie tarnobrzeskiej specjalnej strefy ekonomicznej (Dz. U. z 2015 r. poz. 1319). Rada Ministrów zatwierdziła utworzenie w ramach Podstrefy Stalowa Wola Kompleksu 3, obejmującego teren działek położonych w Rudniku nad Sanem przy ul. Stalowej. Strefa obejmuje obszar 4,3829 ha położony obok Zakładu Konstrukcji Stalowych POLIMEX – MOSTOSTAL S.A.

## Ryc. Granice Specjalnej Strefy Ekonomicznej EURO-PARK WISŁOSAN



Zródło: GeoPortal

## VII. Ład przestrzenny

Ład przestrzenny zgodnie z art. 2 ustawy z dnia 27 marca 2003 r. o planowaniu i zagospodarowaniu przestrzennym (Dz. U. z 2018 r., poz. 1945 z późn. zm.) należy rozumieć takie ukształtowanie przestrzeni, które tworzy harmonijną całość oraz uwzględnia w uporządkowanych relacjach wszelkie uwarunkowania i wymagania funkcjonalne, społeczno-gospodarcze, środowiskowe, kulturowe oraz kompozycyjno-estetyczne. W rozumieniu ogólnym jest to harmonijna koegzystencja przyrodniczego otoczenia człowieka z wytworami cywilizacji. Pojęcie ładu przestrzennego dotyczy każdej skali działalności człowieka i nierozdzielnie wiąże się z procesami rozwoju struktur przestrzennych.

### 1. Studium uwarunkowań i kierunków przestrzennego zagospodarowania gminy

Studium uwarunkowań i kierunków przestrzennego zagospodarowania gminy - określane w skrócie, jako „Studium”, jest dokumentem planistycznym sporządzanym na szczeblu gminnym. Studium, w przeciwieństwie do Miejscowego Planu Zagospodarowania Przestrzennego, nie jest aktem prawa miejscowego. Podstawą prawną do sporządzenia Studium jest art. 9 ustawy z dnia 27 marca 2003 r. o planowaniu i zagospodarowaniu przestrzennym (Dz. U. z 2018 r. poz. 1945 z późn. zm.).

Dokument w postaci Studium uwarunkowań i kierunków przestrzennego zagospodarowania Gminy i Miasta Rudnik nad Sanem został przyjęty uchwałą Nr III/22/2002 Rady Miejskiej w Rudniku nad Sanem z dnia 12 grudnia.2002 r. Od tego czasu zostały wprowadzone dwie zmiany w jego treści.

Pierwsza zmiana została wprowadzona uchwałą Nr XXII/185/2017 Rady Miejskiej w Rudniku nad Sanem z dnia 30 marca 2017 r. Opracowanie zmiany Studium wynikało z art. 27 ustawy z dnia 27 marca 2003 r. o planowaniu i zagospodarowaniu przestrzennym (Dz. U. z 2018 r. poz. 1945 z późn. zm.), zgodnie, z którym „zmiana studium lub planu miejscowego następuje w takim trybie, w jakim są one uchwalane”.

Potrzeba dokonania zmian w kierunkach zagospodarowania podyktowana była przystąpieniem do sporządzenia miejscowego planu zagospodarowania przestrzennego zabudowy usługowej przy ul. Sandomierskiej i miejscowego planu zagospodarowania przestrzennego terenu zabudowy przemysłowo - usługowej przy ul. Stalowej w zakresie wskazania nowego przeznaczenia.

Przeprowadzona ocena zależności pomiędzy miejscowymi planami zagospodarowania przestrzennego, a studium uwarunkowań i kierunków zagospodarowania przestrzennego gminy na etapie analizy zasadności przystąpienia do sporządzenia miejscowych planów zagospodarowania przestrzennego i stopnia zgodności z ustaleniami studium wykazała, że planowane zmiany przeznaczenia naruszają określone kierunki zagospodarowania w Studium.

Poprzednie kierunki zagospodarowania ustalone w „starym” studium dla obszarów proponowanych do sporządzenia planów miejscowych to tereny usług komercyjnych w tym istniejące zakłady przemysłowe oraz lasy.

W zmianie studium wyodrębniono następujące tereny funkcjonalne:

- **Tereny zabudowy usługowej przy ul. Sandomierskiej** - według kierunków przyjętych w pierwotnej wersji Studium, obszar ten wskazany był, jako „Tereny lub obiekty usług komercyjnych, w tym istniejące zakłady przemysłowe” i stanowiły pas zabudowy wzdłuż ul. Sandomierskiej, obejmujący front działki. Przeznaczenie: „Lasy i tereny zaplanowane do zalesienia” występowały w głębi. Obecnie wyznaczone przeznaczenie terenu dopasowane jest do granic działek ewidencyjnych, zapewniając warunki do przeprowadzenia projektowanego zamierzenia inwestycyjnego,
- **Tereny zabudowy przemysłowo-usługowej przy ul. Stalowej** - według kierunków przyjętych w pierwotnej wersji Studium, obszar ten wskazano, jako „Tereny lub obiekty usług komercyjnych, w tym istniejące zakłady przemysłowe”. Zmiana Studium wprowadziła jedynie nowe zasady zagospodarowania dla tego obszaru, a tym samym nie przeznacza się nowych terenów pod zabudowę.

Ustawa o rewitalizacji (Dz. U. z 2018 poz. 1398 z późn. zm.) wprowadziła wymóg uwzględnienia w uwarunkowaniach wynikających z potrzeb i możliwości rozwoju gminy nowych elementów, w tym m.in. bilansu terenów przeznaczonych pod zabudowę o różnych funkcjach. Celem zmiany Studium jest jedynie doprecyzowanie przeznaczenia do istniejących działek ewidencyjnych oraz ustalenie nowych zasad dla terenów przeznaczonych już pod zabudowę. Wyżej wymienione czynniki były powodem do dokonania jedynie uproszczonego bilansu dla terenów przeznaczonych pod zabudowę usługową.

Druga zmiana Studium nastąpiła w tym samym czasie uchwałą Nr XXII/189/2017 Rady Miejskiej w Rudniku nad Sanem z dnia 30 marca 2017 r.

Przyczynił się do tego wniosek właściciela działki nr ewid. 362/4, który wystąpił z pismem o zmianę przeznaczenia ww. działki w obowiązującym Studium uwarunkowań i kierunków zagospodarowania przestrzennego Gminy Rudnik nad Sanem. Miało to na celu umożliwienie właścicielowi prowadzenia działalności związanej z poborem piasku. Obszar ten zgodnie z ewidencją gruntów stanowił w tamtym czasie nieużytki oraz teren lasu.

Realizacja planowanej inwestycji na terenie całej działki wymagała uzyskania zgody na zmianę przeznaczenia gruntów leśnych na cele nieleśne, co mogło nastąpić wyłącznie w planie miejscowym.

Zmieniono przeznaczenie „Obszaru nr 3”, wskazanego w dotychczas obowiązującym





## 2. Miejscowe Plany Zagospodarowania Przestrzennego na terenie Gminy i Miasta Rudnik nad Sanem

Miejscowy Plan Zagospodarowania Przestrzennego to dokument planistyczny, którego sporządzenie należy do zadań gminy. Wykonuje się go w celu ustalenia przeznaczenia terenów oraz określenia sposobów ich zagospodarowania i zabudowy.

**Tabela Wykaz Miejscowych Planów na terenie Gminy i Miasta Rudnik nad Sanem**

| Lp. | Uchwała          | Rok  | Powierzchnia | Nazwa                      |
|-----|------------------|------|--------------|----------------------------|
| 1.  | Nr XXIII/169/97  | 1997 | ok. 70,00 ha | Piaski I                   |
| 2.  | Nr XXIII/170/97  | 1997 |              | Piaski II                  |
| 3.  | Nr XXIII/171/97  | 1997 |              | Piaski III                 |
| 4.  | Nr XII/86/2003   | 2003 | ok. 15 ha    | Plan 1, 2,3,4,5,6          |
| 5.  | Nr XXII/186/2017 | 2017 | ok. 1 ha     | przy ul.<br>Sandomierskiej |
| 6.  | Nr XXII/187/2017 | 2017 | ok. 4 ha     | przy ul.<br>Stalowej       |
| 7.  | Nr XXII/188/2017 | 2017 | ok.10 ha     | przy ul.<br>Kończyckiej    |

Źródło: Urząd Gminy i Miasta w Rudniku nad Sanem

**Tabela Obowiązujące Miejscowe Plany na terenie Gminy i Miasta Rudnik nad Sanem**

| Liczba        |   | Powierzchnia  |   |
|---------------|---|---------------|---|
| <b>ogółem</b> | w tym na podstawie ustawy z dnia 23 marca 2003 r. o planowaniu i zagospodarowaniu przestrzennym | <b>ogółem</b> | w tym na podstawie ustawy z dnia 23 marca 2003 r. o planowaniu i zagospodarowaniu przestrzennym |
| <b>12</b>     | 9   | <b>100 ha</b> | 30 ha   |

Źródło: Urząd Gminy i Miasta w Rudniku nad Sanem

Na terenie Gminy i Miasta Rudnik nad Sanem obowiązuje 12 planów miejscowych o łącznej powierzchni ok. 100 ha, czyli 1,3 % powierzchni Gminy. Powstałe w 1997 roku dotyczyły osiedla Piaski I, II, III w Rudniku nad Sanem o powierzchni ok. 70 ha. Miały one na celu racjonalne wykorzystanie terenu poprzez wprowadzenie nowej zabudowy oraz przekształcenie istniejącej z preferencją zabudowy mieszkalnej i usługowej o znaczeniu lokalnym, a tym samym poprawę ładu przestrzennego. Obecnie Gmina i Miasto Rudnik

nad Sanem nie planuje tworzyć kolejnych tego typu planów.

### 3. Decyzje o warunkach zabudowy

Decyzja o warunkach zabudowy decyzji administracyjnej określa warunki zabudowy dla terenu, dla którego nie został uchwalony miejscowy plan zagospodarowania przestrzennego. Nie rodzi ona praw do terenu oraz nie narusza prawa własności i uprawnień osób trzecich. Dlatego może o nią wystąpić zarówno właściciel (użytkownik wieczysty) nieruchomości, jak i osoba zainteresowana jej nabyciem.

**Tabela Liczba decyzji o warunkach zabudowy wydanych przez Gminę i Miasto Rudnik nad Sanem w 2017 r. i 2018 r.**

|                       | 2017 r. | 2018 r. |
|-----------------------|---------|---------|
| <b>Liczba decyzji</b> | 66      | 79      |

Źródło: Urząd Gminy i Miasta w Rudniku nad Sanem

Gmina i Miasto Rudnik nad Sanem wydała 13 decyzji więcej o warunkach zabudowy w 2018 roku niż w roku poprzednim.

**Tabela Liczba decyzji o warunkach zabudowy z podziałem na rodzaj zabudowy w 2017 r. i 2018 r.**

| <b>Decyzje o warunkach zabudowy z podziałem na rodzaj zabudowy</b> |                  |              |                      |                  |              |
|--|------------------|--------------|----------------------|------------------|--------------|
| <b>2017 r.</b>   |                  |              | <b>2018 r.</b>       |                  |              |
| <b>mieszkaniowej</b>   | <b>usługowej</b> | <b>innej</b> | <b>mieszkaniowej</b> | <b>usługowej</b> | <b>Innej</b> |
| 46   | 9                | 11           | 52                   | 13               | 14           |

Źródło: Urząd Gminy i Miasta w Rudniku nad Sanem

W 2017 roku 46 wydanych decyzji dotyczyło zabudowy mieszkaniowej, 9 zabudowy usługowej oraz 11 odnoszących się do innego rodzaju, na przykład budynków garażowych czy też gospodarczych. Natomiast w 2018 roku Gmina wydała 52 decyzje o warunkach zabudowy mieszkaniowej, 13 dotyczyło zabudowy usługowej oraz 14 odnoszących się do zabudowy garażowej i gospodarczej. Łączna powierzchnia terenów (działek własnościowych lub innych powierzchni), dla których wydano decyzje o warunkach zabudowy i zagospodarowania terenu w 2017 roku wynosiła ok. 29 ha, zaś w 2018 roku liczyła ok. 32 ha.

### 4. Decyzje celu publicznego

Decyzję o lokalizacji inwestycji celu publicznego jest wymagana, jeśli dla nieruchomości nie obowiązuje miejscowy plan zagospodarowania przestrzennego. Trzeba uzyskać taką decyzję, jeśli celem jest wybudowanie sieci: wodociągowej, kanalizacyjnej, ciepłej, telekomunikacyjnej oraz elektroenergetycznej obejmującej napięcie znamionowe nie wyższe niż 1 kV, a także na przepusty, rozbudowę budynków publicznych, czy oświetlenie uliczne.

**Tabela Liczba decyzji celu publicznego wydanych przez Gminę i Miasto Rudnik nad Sanem w 2017 r. i 2018 r.**

|                       | 2017 r. | 2018 r. |
|-----------------------|---------|---------|
| <b>Liczba decyzji</b> | 9       | 20      |

Źródło: Urząd Gminy i Miasta w Rudniku nad Sanem

**Tabela Cele publiczne, na które Gmina i Miast Rudnik nad Sanem wydała decyzje w 2017 r. i 2018 r.**

| <b>Decyzje celu publicznego</b> |      |                             |      |                |      |  |      |
|---------------------------------|------|-----------------------------|------|----------------|------|--|------|
| na sieć wodociągową             |      | na sieć elektroenergetyczną |      | na sieć gazową |      | inne (przepusty, budynki, oświetlenie uliczne) |      |
| 2017                            | 2018 | 2017                        | 2018 | 2017           | 2018 | 2017   | 2018 |
| -                               | 4    | 1                           | -    | 6              | 10   | 2  | 6    |

Źródło: Urząd Gminy i Miasta w Rudniku nad Sanem

## **VIII. Informacje o realizacji polityk, programów i strategii**

### **1. Strategia Rozwoju Gminy i Miasta Rudnik nad Sanem na lata 2017 – 2022**

Strategia Rozwoju Gminy i Miasta Rudnik nad Sanem na lata 2017 - 2022 przyjęta uchwałą Nr XXII/194/2017 Rady Miejskiej w Rudniku nad Sanem z dnia 30 marca 2017 r. obejmuje sześciolletnią perspektywę rozwoju naszej gminy. Jej opracowanie zostało zainicjowane przez władze samorządowe, wyznaczając wizję i cele strategiczne do osiągnięcia. Zawiera bieżącą analizę sytuacji i obecną diagnozę społeczno – gospodarczą, ocenę jakości życia mieszkańców oraz strategiczne planowanie – analizę strategiczną. W Strategii przyjęta została metodologia projektowa z oddziaływaniem na Regionalny Program Operacyjny Województwa Podkarpackiego na lata 2014 – 2020 oraz Program Rozwoju Obszarów Wiejskich na lata 2014 – 2020.

Na podstawie diagnozy społeczno – gospodarczej w Strategii sformułowana została WIZJA rozwoju społeczno – gospodarczego Gminy i Miasta Rudnik nad Sanem dla okresu 2017 – 2022, która brzmi: „Gmina i Miasto Rudnik nad Sanem – ważny ośrodek gospodarczy i mieszkaniowy Powiatu Niżańskiego. Chcemy być gminą bazującą na tradycji, atrakcyjną dla mieszkańców i turystów o wysokim poziomie jakości usług publicznych”.

Definicja Wizji przyszłego obrazu gminy sformułowana została w oparciu o diagnozę społeczno – gospodarczą, analizę SWOT oraz analizę podstawowych potrzeb i problemów związanych z bieżącym życiem mieszkańców na terenie gminy, ale również z potrzebami inwestycyjnymi w perspektywie obowiązywania strategii, tj. do roku 2022. Przedstawiona definicja wizji gminy stanowi również aktualizację wcześniej obowiązującej strategii gminy, w tym z założeniem jej kontynuacji.

Wizja pokazuje docelowy przyszły obraz Gminy i Miasta Rudnik nad Sanem, w tym obszary, w których gmina zamierza się rozwijać. Do kluczowych obszarów strategicznego rozwoju należeć będą:

- 1) przedsiębiorczość i rolnictwo,
- 2) turystyka, sport i zdrowie,

- 3) infrastruktura techniczna publiczna i mieszkaniowa,
- 4) kultura, oświata i pomoc społeczna.

Celem nadrzędnym dla gminy jest: Wzrost jakości życia mieszkańców Gminy i Miasta Rudnik nad Sanem w obszarze usług publicznych, przedsiębiorczości, turystyki, sportu i zdrowia oraz kultury, oświaty i pomocy społecznej.

Do kluczowych celów należy rozwój przedsiębiorczości opartej o lokalne tradycje wikliniarskie, ale również o potencjał i dysponowane tereny inwestycyjne, wykorzystując posiadaną już pozycję ważnego ośrodka gospodarczego na obszarze powiatu niżańskiego, a także dostosowując tempo rozwoju przedsiębiorczości do tempa w gminach sąsiednich, wobec których Gmina i Miasto Rudnik nad Sanem w latach wcześniejszych osiągała przewagę.

Cel główny realizowany będzie w obszarze infrastruktury publicznej, w szczególności bezpośrednio przekładającej się na jakość życia. W tym obszarze przewiduje się wspieranie podstawowych usług publicznych, które dotyczą życia codziennego mieszkańców, w obszarze infrastruktury technicznej – komunalnej, w obszarze sportu i rekreacji, a także kultury i oświaty. Ważnym obszarem realizacji celu głównego jest również sektor turystyczny, oparty o walory i zabytki dziedzictwa kulturowego, w głównej mierze oparty o historyczne dziedzictwo wytwórstwa i produkcji wiklinowej. Jest to zarówno czynnik wpływający na szansę w obrębie usług turystycznych, ale nadal kluczowy czynnik rozwoju przedsiębiorczości na obszarze oddziaływania strategii.

W 2018 r. były podejmowane działania w obszarach strategicznych (zaznaczone na niebiesko):

| Obszar strategiczny I                       | Obszar strategiczny II   | Obszar strategiczny III                               | Obszar strategiczny IV   |
|---|--|---|--|
| Przedsiębiorczość i rolnictwo               | Turystyka, sport i zdrowie                                     | Infrastruktura techniczna publiczna i mieszkaniowa    | Kultura, oświata i pomoc społeczna                               |
| <b>Cele strategiczne</b>                    | <b>Cele strategiczne</b>                                       | <b>Cele strategiczne</b>                              | <b>Cele strategiczne</b>   |
| 1. Wspieranie rozwoju firm z sektora MŚP    | 1. Promocja turystyczna gminy                                  | 1. Podniesienie jakości usług wodno - kanalizacyjnych | 1. Podniesienie jakości usług i infrastruktury służącej kulturze |
| 2. Wzrost atrakcyjności inwestycyjnej gminy | 2. Wykorzystanie dziedzictwa kulturowego na potrzeby turystyki | 2. Podniesienie dostępności komunikacyjnej            | 2. Termomodernizacja obiektów oświatowych                        |

|   |   |   |   |
|---|---|---|---|
| 3. Rozwój terenów inwestycyjnych i przeznaczonych pod działalność gospodarczą | 3. Rozwój bazy i usług turystycznych  | 3. Ochrona środowiska naturalnego   | 3. Rozwój edukacji przedszkolnej  |
| 4. Wspieranie i promocja wikliniarstwa i rzemiosła wiklinowego                | 4. Rozwój agroturystyki   | 4. Ograniczenie emisji spalin, zużycia energii i wzrost OZE w budownictwie publicznym i mieszkaniowym | 4. Tworzenie i modernizacja świetlic wiejskich jako formy aktywizacji mieszkańców |
| 5. Rozwój nowych form działalności rolniczej                                  | 5. Rozwój bazy sportowo - rekreacyjnej                                      | 5. Podniesienie poziomu bezpieczeństwa i przeciwdziałanie zagrożeniom                                 | 5. Promocja wikliniarstwa   |
| 6. Wspieranie przetwórstwa rolno - spożywczego                                | 6. Wzrost udziału mieszkańców w ofercie sportowo - rekreacyjnej             | 6. Podniesienie jakości usług gospodarowania odpadami   | 6. Podniesienie jakości nauczania   |
| 7. Przeciwdziałanie bezrobociu, aktywizacja osób bezrobotnych                 | 7. Modernizacja infrastruktury służącej ochronie zdrowia                    | 7. Rozwój sieci Internetu szerokopasmowe go   | 7. Aktywizacja mieszkańców poprzez wspieranie rozwoju Kół Gospodyń Wiejskich      |
| 8. Wspieranie rynku pracy   | 8. Rewitalizacja obszarów zdegradowanych w sferze przestrzenno – publicznej | 8. Rozwój e-usług na terenie gminy, w tym e-administracji   | 8. Rozwój opieki nad dzieckiem do lat 3   |
| 9. Rewitalizacja obszarów zdegradowanych w sferze gospodarczej                |   | 9. Rewitalizacja obszarów zdegradowanych w sferze technicznej i przestrzenno –                        | 9. Odnowa i restauracja lokalnych zabytków kultury                                |

funkcjonalnej

10.

**Przeciwdziałanie  
ubóstwu**

11. Modernizacja  
infrastruktury  
służącej pomocy  
społecznej

12. Rewitalizacja  
obszarów  
zdegradowanych  
w sferze  
społecznej

Strategia Rozwoju Gminy i Miasta Rudnik nad Sanem na lata 2017 – 2022 jest monitorowana w okresach rocznych na podstawie przyjętych wskaźników i narzędzi monitorowania.

W ramach Strategii wykonywane są tzw. raporty z wdrażania Strategii w postaci „Raportu z realizacji działań” i „Raportu wdrożeniowego”.

1) Raport wdrożeniowy wykonywany będzie w odstępach 2 – letnich oraz na zakończenie wdrażania Strategii. Obejmować będzie weryfikację realizacji Strategii i założonych celów na podstawie analizy i weryfikacji według poniżej zamieszczonych wskaźników,

2) Raport z realizacji działań opracowywany w okresach rocznych, obejmujący analizę i zakres wykonania na moment weryfikacji zakresu zaplanowanych działań i przedsięwzięć przewidzianych do realizacji w ramach niniejszej strategii. Raport z realizacji działań ograniczony jest do analizy wskaźników produktowych, obejmujących analizę stanu wykonania i realizacji zaplanowanych przedsięwzięć.

**Tabela Wskaźniki celu nadrzędnego do Raportu wdrożeniowego**

| Lp. | Rodzaj wskaźnika  | Jednostka miary | Rok  |       |
|-----|---|-----------------|------|-------|
|     |   |                 | 2017 | 2018  |
| 1.  | Zmiana liczby ludności. Wskaźnik wyliczony i zestawiony względem gmin sąsiednich z terenu powiatu niżańskiego | %               | 100  | 99,76 |
| 2.  | Udział liczby ludności gminy w liczbie ludności powiatu niżańskiego   | %               | 15,2 | 15,2  |

|    |  |      |     |      |
|----|--|------|-----|------|
| 3. | Liczba podmiotów gospodarczych zarejestrowanych w rejestrze REGON                              | szt. | 554 | 583  |
| 4. | Udział podmiotów zarejestrowanych w rejestrze REGON do sumy podmiotów z terenu gmin sąsiednich | %    | 20  | 15,4 |
| 5. | Liczba nowopowstałych podmiotów gospodarczych  | szt. | 72  | 77   |

Źródło: Urząd Gminy i Miasta w Rudniku nad Sanem, GUS

#### Tabela Wskaźniki dla obszaru strategicznego Przedsiębiorczość i rolnictwo

| Lp. | Rodzaj wskaźnika  | Jednostka miary | Rok    |        |
|-----|---|-----------------|--------|--------|
|     |   |                 | 2017   | 2018   |
| 1.  | Liczba podmiotów zarejestrowanych w rejestrze REGON       | szt.            | 554    | 583    |
| 2.  | Liczba nowopowstałych firm na terenie wdrażania strategii | szt.            | 72     | 77     |
| 3.  | Powierzchnia terenów inwestycyjnych                       | ha              | 3,9065 | 3,9065 |

Źródło: GUS, Urząd Gminy i Miasta w Rudniku nad Sanem

#### Tabela Wskaźniki dla obszaru strategicznego Turystyka i sport

| Lp. | Rodzaj wskaźnika  | Jednostka miary | Rok  |      |
|-----|---|-----------------|------|------|
|     |   |                 | 2017 | 2018 |
| 1.  | Liczba obiektów sportowo – rekreacyjnych na terenie gminy | szt.            | 7    | 11   |
| 2.  | Liczba atrakcji turystycznych                             | szt.            | 9    | 14   |
| 3.  | Liczba klubów sportowych                                  | szt.            | 8    | 8    |
| 4.  | Liczba wydarzeń kulturalnych                              | szt.            | 62   | 68   |

Źródło: Urząd Gminy i Miasta w Rudniku nad Sanem, Miejski Ośrodek Sportu i Turystyki w Rudniku nad Sanem

**Tabela Wskaźniki dla obszaru strategicznego Infrastruktura techniczna publiczna i mieszkaniowa**

| Lp. | Rodzaj wskaźnika  | Jednostka miary | Rok  |      |
|-----|---|-----------------|------|------|
|     |   |                 | 2017 | 2018 |
| 1.  | Poziom skanalizowania gminy                               | %               | 75   | 75   |
| 2.  | Poziom zwodociągowania                                    | %               | 85   | 85,1 |
| 3.  | Udział mieszkańców korzystających z kanalizacji           | %               | 62,5 | 64   |
| 4.  | Udział mieszkańców korzystających z wodociągu             | %               | 83   | 84,3 |
| 5.  | Długość przebudowanych i zmodernizowanych dróg            | km              | 4,2  | 1,5  |
| 6.  | Liczba doposażonych szkół w nowoczesny sprzęt dydaktyczny | szt.            | 1    | 5    |

Źródło: Zakład Gospodarki Komunalnej i Mieszkaniowej w Rudniku nad Sanem, Urząd Gminy i Miasta w Rudniku nad Sanem, Miejsko – Gminny Zespół Ekonomiczno – Administracyjny Szkół w Rudniku nad Sanem

**Tabela Wskaźniki dla obszaru strategicznego Kultura i oświata**

| Lp. | Rodzaj wskaźnika   | Jednostka miary | Rok  |      |
|-----|--|-----------------|------|------|
|     |  |                 | 2017 | 2018 |
| 1.  | Liczba wydarzeń kulturalnych                                   | szt.            | 36   | 47   |
| 2.  | Liczba wybudowanych i zmodernizowanych placów zabaw dla dzieci | szt.            | 3    | 6    |
| 3.  | Liczba miejsc w przedszkolach na terenie gminy                 | osoby           | 270  | 320  |
| 4.  | Liczba miejsc w żłobkach                                       | osoby           | 0    | 43   |
| 5.  | Liczba uczniów objętych edukacją                               | osoby           | 750  | 750  |
| 6.  | Liczba zmodernizowanych obiektów                               | szt.            | 0    | 1    |



|    |   |      |   |   |
|----|---|------|---|---|
|    | oświatowych   |      |   |   |
| 7. | Liczba zmodernizowanych obiektów w obszarze kultury | szt. | 0 | 0 |

Źródło: Miejski Ośrodek Kultury w Rudniku nad Sanem, Urząd Gminy i Miasta w Rudniku nad Sanem, Miejsko – Gminny Zespół Ekonomiczno – Administracyjny Szkół w Rudniku nad Sanem

## 2. Plan Odnowy Miejscowości Przędzel na lata 2011 – 2018

Plan Odnowy Miejscowości Przędzel na lata 2011 – 2018 zatwierdzony uchwałą Nr V/25/2011 Rady Miejskiej z dnia 21 lutego 2011 r. to dokument, który określa strategię działań w sferze społeczno – gospodarczej w miejscowości Przędzel na lata 2011 – 2018. Uwarunkowania tego Planu polegają na tym, że ma on zdecentralizowany i lokalny charakter, ograniczony do jednej miejscowości. Opracowany przy współudziale mieszkańców Przędzela, ma przyczynić się do odtworzenia i podtrzymania atrakcyjności wsi jako miejsca ich zamieszkania, zapewniając im godziwy standard i jakość życia oraz przeciwdziałając migracji młodych ludzi do miasta. Wcielanie w życie Planu Odnowy Miejscowości odbywa się poprzez realizację określonych priorytetowych inwestycji, które mają zaktywizować mieszkańców do działań prospołecznych, a w konsekwencji przyczynić się do podniesienia atrakcyjności całej miejscowości.

Mieszkańcy Przędzela oraz władze Gminy i Miasta Rudnik nad Sanem poprzez opracowanie i realizację tego planu mogli aplikować o środki finansowe z Programu Rozwoju Obszarów Wiejskich.

Plan Odnowy Miejscowości miał charakter planu otwartego, co stwarzało możliwość jego aktualizacji w zależności od potrzeb społecznych i uwarunkowań finansowych. Pozwalało na pewną swobodę, jeśli chodzi o możliwość dopisywania nowych działań, a także zmienianie kolejności ich realizacji w latach 2011 – 2018, w zależności od uruchomienia i dostępu do funduszy unijnych. Celowość ta była również zachowana w przypadku możliwości wykorzystania innych pozabudżetowych środków dostępnych dla samorządów jako beneficjentów.

W Planie posłużono się wygodnym narzędziem planistycznym, jakim jest analiza SWOT. Jest to analiza mająca na celu przeprowadzenie inwentaryzacji zasobów oraz ustalenie słabych i mocnych stron miejscowości oraz najbliższego otoczenia społeczno-gospodarczego, infrastrukturalnego i przyrodniczego, które przekłada się bezpośrednio na szanse i/lub zagrożenia wsi w okresie perspektywicznym.

Za główny atut miejscowości Przędzel uznano walory przyrodnicze, krajobrazowe, historyczne, kulturowe, atrakcyjne położenie przy ważnych szlakach komunikacyjnych województwa podkarpackiego, tereny przeznaczone pod cele rekreacyjne i sportowe oraz liczne rezerwy terenów pod zabudowę rodzinną.

Zarówno społeczność, jak i lokalne władze priorytetowo potraktowali możliwość pozyskiwania zewnętrznych źródeł finansowych, w szczególności funduszy unijnych na realizację spójnych i długofalowych działań inwestycyjnych na terenie miejscowości Przędzel.

W Planie założono główne obszary strategiczne, najistotniejsze pola działania takie, jak:

- **turystyka i sport.** Jedną z najbardziej dostępnych form pozarolniczej aktywności mieszkańców będzie rozwój agroturystyki poprzez tworzenie miejsc zatrzymania i wypoczynku na wolnym powietrzu, w tym: pola namiotowe, parkingi, place zabaw, zorganizowane miejsca na pikniki i ogniska. Niezbędne jest więc zintensyfikowanie działań

mających na celu poprawę otoczenia boiska sportowego jako cennego i prestiżowego elementu przestrzeni publicznej i krajobrazu wsi Przędzel. W dziedzinie sportu szczególnie ważne jest dążenie do dalszej poprawy infrastruktury sportowej, a także intensyfikacja działania klubu sportowego.

- **infrastruktura techniczna.** W tym zakresie szczególnie należy uwzględnić: budowę kanalizacji sanitarnej, modernizację istniejącej sieci drogowej, poprawę oświetlenia ulicznego na terenie miejscowości, a także odnowienie (przebudowę) budynków pełniących funkcje społeczno – kulturalne.
- **kultura i oświata.** Podstawowym celem w zakresie edukacji jest zapewnienie dzieciom i młodzieży szkolnej wysokiego poziomu kształcenia. Należy więc zadbać o odpowiednie warunki edukacji poprzez rozbudowę budynku Publicznej Szkoły Podstawowej i budowę sali gimnastycznej. Działania powinny być także ukierunkowane na rozwijanie kółek zainteresowań w szkole oraz innych form zajęć pozalekcyjnych, aby uzyskać jak największy wpływ na wzrost zainteresowań dzieci i młodzieży, poczucie lokalnego patriotyzmu, co w konsekwencji wpłynie na wzrost integracji mieszkańców.
- **mała przedsiębiorczość, rzemiosło i usługi.** Rozwój małej przedsiębiorczości stanowić będzie istotny czynnik ograniczania bezrobocia i wykorzystania siły roboczej. Rozwój lokalny zależy w dużej mierze od wsparcia zewnętrznego, ale także od inicjatywy i przedsiębiorczości samych mieszkańców.
- **rolnictwo.** Rolnictwo pomimo obecnie niekorzystnych warunków ekonomicznych (duże rozdrobnienie gospodarstw) nadal pozostanie ważnym obszarem działania. Restrukturyzacja i modernizacja rolnictwa oraz wielofunkcyjny rozwój terenów wiejskich, z uwzględnieniem specyfiki regionalnej, stanowi aktualnie nadrzędny kierunek działań prorozwojowych wsi. Istotną formą racjonalizacji produkcji rolnej i przewycięzania skutków rozdrobnienia gospodarstw powinna być integracja pozioma - łączenie producentów w zespoły producenckie, grupy marketingowe oraz spółdzielnie.

**Tabela Przedsięwzięcia inwestycyjne**

| Lp. | Nazwa zadania   | Opis / zakres zadania   | Cel  |
|-----|---|---|--|
| 1.  | Zagospodarowanie bazy rekreacyjno – sportowej w miejscowości Przędzel | – Budowa parkingu i ciągów pieszych;<br>– Przebudowa drogi dojazdowej;                                    | Realizacja zadania przyczyni się do poprawy stanu i dostępności do bazy sportowej i rekreacyjnej, co przyczyni się do stworzenia komfortowego zaplecza dla mieszkańców chcących aktywnie spędzić czas wolny. |
| 2.  | Remont infrastruktury drogowej  | Inwestycja obejmuje przebudowę/ remont dróg gminnych oraz budowę chodników na terenie całej miejscowości. | Modernizacja układu drogowego ma na celu poprawę bezpieczeństwa komunikacyjnego, wzrost poziomu życia mieszkańców oraz poprawę estetyki i atrakcyjności miejscowości.  |
| 3.  | Budowa kanalizacji sanitarnej dla miejscowości Przędzel               | Wykonanie systemu kanalizacji sanitarnej wraz z przepompowniami.  | Budowa kanalizacji wpłynie na poprawę warunków życia mieszkańców, ochronę środowiska naturalnego, co prowadzi do wzrostu ogólnej atrakcyjności miejscowości.   |

|    |   |   |  |
|----|---|---|--|
| 4. | Rozbudowa budynku Publicznej Szkoły Podstawowej w Przędzelu                   | Rozbudowa budynku PSP:<br>– budowa hali sportowej;<br>– budowa łącznika pomiędzy halą sportową a budynkiem istniejącym wraz z pomieszczeniami dla punktu przedszkolnego, stołówki itp.;<br>– przebudowa kotłowni;<br>– termomodernizacja istniejącego budynku PSP;<br>– zagospodarowanie terenu wokół szkoły; | Realizacja zadania przyczyni się do poprawy stanu i dostępności do bazy sportowo - edukacyjnej.  |
| 5. | Przebudowa (remont) budynku biblioteki wiejskiej                              | Przebudowa budynku pełniącego funkcje społeczno – kulturalne wraz z zagospodarowaniem najbliższego otoczenia.   | Inwestycja będzie służyć wszystkim mieszkańcom. Przyczyni się do stworzenia warunków dla organizowania imprez o charakterze kulturalnym i integracyjnym co w konsekwencji spowoduje zwiększenie atrakcyjności wsi. |
| 6. | Budowa parkingu w pobliżu Kościoła parafialnego                               | Budowa parkingu na terenie gminnym w pobliżu Kościoła parafialnego.   | Realizacja inwestycji przyczyni się do poprawy estetyki miejscowości oraz będzie służyła wszystkim mieszkańcom.  |
| 7. | Wykonanie placu zabaw dla dzieci  | Utworzenie i zakup wyposażenia placu zabaw zlokalizowanego w sąsiedztwie boiska sportowego.   | Realizacja zadania przyczyni się do stworzenia komfortowego zaplecza dla mieszkańców chcących aktywnie spędzać wolny czas oraz będzie służyła pogłębianiu się integracji społecznej wszystkich mieszkańców.        |
| 8. | Modernizacja oświetlenia ulicznego na terenie miejscowości Przędzel           | Inwestycja polega na budowie oświetlenia ulicznego, wymianie starych lamp lub uzupełnieniu istniejącego systemu.  | Celem realizacji przedsięwzięcia jest poprawa stanu oświetlenia ulicznego i obniżenie jego energochłonności. Wpłynie na wzrost bezpieczeństwa mieszkańców, polepszenie warunków życia i estetykę wsi.              |
| 9. | Przebudowa Remizy OSP w Przędzelu wraz z zagospodarowaniem terenu przyległego | Przebudowa budynku pełniącego funkcje społeczno – kulturalne wraz z najbliższym otoczeniem  | Inwestycja będzie służyć wszystkim mieszkańcom. Wpłynie na poprawę warunków lokalowych organizacji społecznych działających w miejscowości. W wyniku tego wzrośnie poziom integracji społeczności lokalnej.        |

Źródło: Plan Odnowy Miejscowości Przędzel na lata 2011 – 2018

Rok 2018 jest ostatnim, podsumowującym rokiem czasookresu obowiązywania Planu. W tabeli 29 Przedsięwzięcia inwestycyjne na niebiesko zaznaczono zadania, które zostały wykonane w całości lub w części. Mimo zakończenia okresu planowego, inwestycje wykonane częściowo lub niewykonane, w celu dalszego rozwoju miejscowości Przędzel, będą kontynuowane w latach kolejnych w miarę posiadanych i pozyskanych środków finansowych.

### **3. Program gospodarowania mieszkaniowym zasobem Gminy i Miasta Rudnik nad Sanem na lata 2015-2019**

Do zadań własnych gminy należy tworzenie warunków do zaspokajania potrzeb mieszkaniowych wspólnoty samorządowej. Gmina na zasadach określonych w ustawie zaspokaja potrzeby mieszkaniowe gospodarstw domowych o niskich dochodach.

W uchwale Nr VIII/49/2015 Rady Miejskiej w Rudniku nad Sanem z dnia 27 lipca 2015 r. w sprawie przyjęcia Programu gospodarowania mieszkaniowym zasobem Gminy i Miasta Rudnik nad Sanem na lata 2015-2019 oraz zasad wynajmowania lokali wchodzących w skład mieszkaniowego zasobu Gminy i Miasta Rudnik nad Sanem (Dz. U. Woj. Podkarpackiego z 2015 r. poz. 2744 z dnia 25 września 2015 r.) ustalono, że w skład mieszkaniowego zasobu Gminy i Miasta Rudnik nad Sanem wchodzi 35 lokali mieszkalnych o łącznej powierzchni 1539,76 m<sup>2</sup>, z których wyodrębnia się:

- 1) 29 lokali mieszkalnych o łącznej powierzchni 1265,55 m<sup>2</sup> znajdujących się w budynkach stanowiących własność Gminy i Miasta Rudnik nad Sanem,
- 2) 4 lokale mieszkalne o łącznej powierzchni 170,21 m<sup>2</sup> znajdujące się we Wspólnotach Mieszkaniowych,
- 3) 2 lokale mieszkalne o łącznej powierzchni 104,00 m<sup>2</sup> związane ze stosunkiem pracy (Marta Kania – Przędzel i Pani Chylińska - Kopki).

Mieszkaniowy zasób Gminy i Miasta Rudnik nad Sanem stanowią lokale mieszkalne znajdujące się w budynkach:

- 1) Rudnik nad Sanem, ul. Sandomierska 55 - 7 lokali,
- 2) Rudnik nad Sanem, ul. Sienkiewicza 3 - 6 lokali,
- 3) Rudnik nad Sanem, ul. Rynek 53 - 3 lokale,
- 4) Rudnik nad Sanem, ul. Piłsudskiego 9 - 2 lokale,
- 5) Rudnik nad Sanem, ul. Mickiewicza 105 - 4 lokale,
- 6) Rudnik nad Sanem, ul. Mickiewicza 109 - 4 lokale,
- 7) Rudnik nad Sanem, ul. Grunwaldzka 17 - 2 lokale,
- 8) Przędzel, ul. Mickiewicza 174 - 1 lokal.

Lokale mieszkalne znajdujące się we Wspólnotach Mieszkaniowych:

- 1) Rudnik nad Sanem, ul. Stalowa 3 - 1 lokal,
- 2) Rudnik nad Sanem, ul. Sienkiewicza 1 - 2 lokale,
- 3) Rudnik nad Sanem, ul. Sandomierska 7 - 1 lokal.

Lokale mieszkalne związane ze stosunkiem pracy:

- 1) Przędzel, ul. Mickiewicza 149 - 1 lokal,
- 2) Kopki, ul. Zagrody 1 - 1 lokal.

W mieszkaniowym zasobie Gminy i Miasta Rudnik nad Sanem brak jest lokali socjalnych.

Mieszkania wchodzące w skład zasobu zlokalizowane są:

- 1) w suterrenach budynku – 2 lokale,
- 2) na parterze budynku – 20 lokali,
- 3) na pierwszym piętrze budynku - 10 lokali,
- 4) na drugim piętrze budynku – 3 lokale.

Stan techniczny budynków i lokali mieszkalnych wchodzących w skład zasobu mieszkaniowego Gminy i Miasta Rudnik nad Sanem jest dobry i dostateczny. W wyniku długoletniego użytkowania budynki i lokale ulegają naturalnemu zużyciu technicznemu, które powiększa się w sytuacji braku środków na remonty kapitalne. W latach 2015 – 2019 nie przewidywano wzrostu wielkości zasobu mieszkaniowego gminy.

Planowano wykonywanie niezbędnych prac remontowych budynków i lokali wchodzących w skład zasobu mieszkaniowego Gminy i Miasta Rudnik nad Sanem wynikający

z okresowych przeglądów stanu technicznego budynków oraz remontów bieżących.

Na terenie Gminy i Miasta Rudnik nad Sanem obowiązują następujące zasady polityki czynszowej:

- 1) kształtowanie stawek czynszu, które zapewniłyby samowystarczalność finansową gospodarki mieszkaniowej,
- 2) zminimalizowanie dopłaty z budżetu Gminy i Miasta Rudnik nad Sanem na utrzymanie zasobu mieszkaniowego,
- 3) stopniowe pokrywanie wpływami z czynszów nie tylko kosztów bieżącego utrzymania budynków, ale zapewnienie również pozyskania środków na remonty,
- 4) najemcy lokali mieszkalnych opłacają czynsz najmu, ustalony według stawki podstawowej za 1 m<sup>2</sup> powierzchni użytkowej lokali z uwzględnieniem czynników obniżających ich wartość użytkową, a w szczególności stanu technicznego budynku i lokalu oraz wyposażenia w urządzenia techniczne i instalacje, przyjmując następujące czynniki obniżające wartość użytkową lokalu mieszkalnego oraz stopień obniżenia:
  - a) za lokal bez c.w. i gazu – o 5%,
  - b) za lokal bez gazu c.o. i c. w. - o 20%,
  - c) za lokal bez łazienki, gazu, c.o. i c.w. – o 30%,
  - d) za lokal wyposażony w wodę i wc – o 40%,
  - e) za lokal wyposażony tylko w wodę – o 50%,
  - f) za lokal położony w budynku o stanie technicznym:
    - dobrym – o 3%,
    - dostatecznym – o 5%,
  - g) za lokal położony na parterze i ostatniej kondygnacji budynku – o 2%,
  - h) za lokal w budynku położonym w odległości większej niż 2 km od centrum miasta – o 2%,
- 5) najemca lokalu oprócz czynszu zobowiązany jest do uiszczania opłat za dostawę energii elektrycznej, energii cieplnej, wody i gazu, odbiór nieczystości stałych i płynnych oraz innych opłat wynikających z umów zawartych bezpośrednio z najemcą.

Podmiotami upoważnionymi do zarządzania budynkami i lokalami mieszkalnymi są:

- 1) Zakład Gospodarki Komunalnej i Mieszkaniowej w Rudniku nad Sanem,
- 2) Miejsko-Gminny Zespół Ekonomiczno-Administracyjny Szkół w Rudniku nad Sanem.

Program nie przewiduje remontów kapitalnych całych budynków, wiążących się z koniecznością wykwaterowania lokatorów do lokali zamiennych na czas trwania remontów.

Obowiązują następujące zasady wynajmowania lokali wchodzących w skład mieszkaniowego zasobu Gminy i Miasta Rudnik nad Sanem:

- 1) pierwszeństwo wynajmu lokalu mieszkalnego przysługuje osobom:
  - a) uprawnionym do lokalu zamiennego na podstawie orzeczenia sądowego zobowiązującego gminę do dostarczenia takiego lokalu,
  - b) które straciły mieszkanie wskutek klęski żywiołowej, katastrofy lub pożaru,
  - c) które zamieszkują w lokalach przeznaczonych do rozbiórki lub remontu kapitalnego w trybie przepisów Prawa budowlanego,
- 2) do wynajmu lokalu mieszkalnego mogą być zakwalifikowane osoby:
  - a) którym nie przysługuje tytuł prawny do innego lokalu,
  - b) osoby o niskim dochodzie na członka gospodarstwa domowego oraz pozostające w trudnych warunkach mieszkaniowych (średni miesięczny dochód brutto na 1 osobę zgłoszoną do wspólnego zamieszkania w okresie 6 miesięcy kalendarzowych poprzedzających zgłoszenie wniosku i zawarcie umowy najmu w domowym gospodarstwie wieloosobowym nie przekracza 100% najniższej emerytury, a w gospodarstwie jednoosobowym 150% najniższej emerytury, zamieszkujące w lokalu,

w którym na jedną osobę przypada mniej niż 5 m<sup>2</sup> powierzchni lokalu albo w pomieszczeniach nie nadających się na stały pobyt ludzi, osoby bezdomne, nie posiadające uprawnień do innego lokalu),

- c) osoby stale zameldowane na terenie Gminy i Miasta Rudnik nad Sanem.
- 3) dopuszcza się wynajem lokalu mieszkalnego z zasobów Gminy i Miasta Rudnik nad Sanem bez względu na miejsce zamieszkania, warunki materialne i mieszkaniowe z uwagi na niezbędne potrzeby kadrowe – umowę najmu zawiera się na czas trwania stosunku pracy,
- 4) umowę najmu lokalu mieszkalnego zawiera się na czas nieoznaczony,
- 5) nie dopuszcza się zamiany lokali wchodzących w skład mieszkaniowego zasobu Gminy i Miasta Rudnik nad Sanem bez zgody ich właściciela,
- 6) osoba ubiegająca się o wynajęcie lokalu składa do Burmistrza Gminy i Miasta Rudnik nad Sanem wniosek,
- 7) kontrolę społeczną nad sposobem zaspokajania potrzeb mieszkaniowych Gminy i Miasta Rudnik nad Sanem powierza się Komisji Ochrony Środowiska, Opieki Społecznej, Zdrowia, Ładu i Porządku Rady Miejskiej w Rudniku nad Sanem.
- 8) osoby zaliczone do kręgu osób bliskich najemcy pozostałe w lokalu opuszczonym przez najemcę, z którym zamieszkiwały stale do dnia opuszczenia przez niego lokalu i nie mające zaspokojonych potrzeb mieszkaniowych w inny sposób, pozostają w lokalu,
- 9) wynagrodzenie za korzystanie z lokalu bez umowy najmu będzie naliczane w wysokości czterokrotnie obowiązującej składki czynszu.

W związku z tym, że Gmina nie posiada lokali socjalnych za 1 rodzinę płaci od kwietnia 2012 r. Spółdzielni Mieszkaniowej w Stalowej Woli odszkodowanie jako rekompensatę za niedostarczenie lokalu socjalnego. Eksmisja została orzeczona wyrokiem Sądu Rejonowego w Nisku z obowiązkiem zapewnienia lokalu socjalnego. W 2018 r. kwota obciążająca gminę wynosiła 4 261,54 zł.

Na dzień 31.12.2018 r. zasób mieszkaniowy, którym administrował Zakład Gospodarki Komunalnej i Mieszkaniowej w Rudniku nad Sanem obejmował następujące mieszkania:

- 1) ul. Mickiewicza 109 – 4 szt.,
- 2) ul. Mickiewicza 105 – 4 szt.,
- 3) ul. Mickiewicza 174 – 1 szt.,
- 4) ul. Sandomierska 7 – 1 szt.,
- 5) ul. Sandomierska 55 – 7 szt.,
- 6) ul. Sienkiewicza 1 – 2 szt.,
- 7) ul. Sienkiewicza 3 – 6 szt.,
- 8) ul. Rynek 53 – 3 szt.,
- 9) ul. Grunwaldzka 17 – 2 szt.,
- 10) ul. Piłsudskiego 9 – 2 szt.,
- 11) ul. Stalowa – 1 szt.

Razem lokali: 33 szt.

W 2017 r. wykonano remont mieszkania przy ul. Sienkiewicza 3/6 na kwotę: 6 242,42 zł.

W 2018 r. dokonano przeglądów instalacji gazowych, przewodów kominowych i rocznego przeglądu budowlanego na kwotę: 6 789,60 zł. Nie dokonano sprzedaży mieszkań, nie wszczęto postępowania eksmisyjnego.

Na dzień 31.12.2018 r. zaległości w opłatach za czynsz wyniosły: 2 211,28 zł.

Na dzień 31.12.2018 r. zasób lokali użytkowych przedstawiał się następująco:

- 1) budynek kina „Rusałka” - ul. Grunwaldzka 17,
- 2) „Kamea”- ul. Rynek 53.

Na dzień 31.12.2018 r. zaległości w opłatach nie wystąpiły.

Czynsz najmu wynosił od 7,05 zł do 227,01 zł miesięcznie.

Mieszkanie w Domu Nauczyciela w Kopkach, ul. Zagrody 1 jest wynajęte emerytowanemu nauczycielowi. Koszty korzystania z umowy najmu lokalu ponosi najemca. Czynsz najmu wynosi 56,00 zł. W mieszkaniu były prowadzone konieczne prace remontowe. W 2018 roku został przeprowadzony remont kominów i sali przedszkolnej, wykonano remont schodów oraz remont dachu.

Mieszkanie w Domu Nauczyciela w Przędzeli, ul. Mickiewicza 149 jest wynajęte nauczycielowi. Koszty korzystania z umowy najmu lokalu ponosi najemca. Czynsz najmu wynosi 45,90 zł. W mieszkaniu były prowadzone konieczne prace remontowe, wykonano:

- w 2017 roku w DN zostały częściowo wymienione okna i parapety oraz drzwi wejściowe,
- w 2018 roku w DN w Przędzeli zostały wymienione pozostałe okna, przeprowadzono remont dachu oraz schodów, wykonano zadaszenie nad schodami i zamontowano barierkę. Wykonano remont ogrodzenia.

W obu mieszkaniach czynsz był płacony miesięcznie i na koniec 2018 roku nie było zadłużenia.

W 2017 r. zostały złożone 4 wnioski o najem lokalu mieszkalnego negatywnie rozpatrzone z powodu braku wolnych lokali. W 2018 r. został złożony 1 wniosek o najem lokalu mieszkalnego również rozpatrzony negatywnie z powodu braku wolnych lokali. Łącznie z lat poprzednich złożonych jest 27 wniosków o najem lokalu mieszkalnego (ze stanem rodziny od 1 osoby do 9 osób).

Stan lokali komunalnych wymaga znacznego doinwestowania, aby podnieść standard i warunki życia osobom w nich mieszkającym. Od wielu lat brakuje w gminie wolnych mieszkań, natomiast przybywa osób chętnych do wynajęcia.

#### **4. Program Opieki nad Zabytkami Gminy i Miasta Rudnik nad Sanem na lata 2016 – 2019**

Program Opieki nad Zabytkami Gminy i Miasta Rudnik nad Sanem na lata 2016 – 2019 przyjęty uchwałą nr XI/77/2015 Rady Miejskiej w Rudniku nad Sanem z dnia 30 listopada 2015 r. (Dz. U. Woj. Podkarpackiego z 2015 r. poz. 4188 z dnia 11 grudnia 2015 r.) jest dokumentem o charakterze uzupełniającym dokumenty obowiązujące w planowaniu gminnym. Powinien posłużyć do aktualizacji obowiązującego Studium Uwarunkowań i Kierunków Zagospodarowania Przestrzennego Gminy i Miasta Rudnik nad Sanem – pkt Środowisko kulturowe.

Głównym założeniem programu jest dążenie do osiągnięcia odczuwalnej i akceptowanej społecznie poprawy w zakresie stanu zachowania i utrzymania obiektów zabytkowych znajdujących się na terenie gminy. Program opieki nad zabytkami już z samej definicji w ustawie jest dokumentem wymagającym aktualizacji, przy czym ten, opracowany na cztery lata (2016-2019) wydaje się kluczowy dla dalszych programów w tym zakresie, opierając się na szerokim rozpoznaniu złożonej problematyki konserwatorskiej.

Program wyznacza zadania dla wszystkich obiektów zabytkowych i całości problematyki nad zabytkami dla obszaru całej gminy. Program określa pewien stan idealny, do którego należy dążyć w zakresie opieki nad zabytkami – wskazuje zadania konieczne do wykonania, ale też sugeruje sposoby ich realizacji.

Cele programu w świetle ustawy z dnia 23 lipca 2003 r. o ochronie zabytków i opiece nad zabytkami to:

- 1) włączenie problemów ochrony zabytków do systemu zadań strategicznych, wynikających z koncepcji przestrzennego zagospodarowania kraju,
- 2) uwzględnienie uwarunkowań ochrony zabytków, w tym krajobrazu kulturowego i dziedzictwa archeologicznego, łącznie z uwarunkowaniami ochrony przyrody i równowagi ekologicznej,
- 3) zahamowanie procesów degradacji zabytków, doprowadzenie do poprawy stanu ich zachowania,

- 4) wyeksponowanie poszczególnych zabytków oraz walorów krajobrazu kulturowego,
- 5) podejmowanie działań zwiększających atrakcyjność zabytków dla potrzeb społecznych, turystycznych i edukacyjnych oraz wspieranie inicjatyw sprzyjających wzrostowi środków finansowych na opiekę nad zabytkami,
- 6) określenie warunków współpracy z właścicielami zabytków, eliminujących sytuacje konfliktowe związane z wykorzystywaniem tych zabytków,
- 7) podejmowanie przedsięwzięć umożliwiających tworzenie miejsc pracy związanych z opieką nad zabytkami.

Program charakteryzuje zasób zabytków, aby określić, co przede wszystkim należy chronić i czym należy się opiekować.

Według stanu obecnego na terenie Gminy i Miasta Rudnik nad Sanem znajdują się następujące obiekty i zespoły obiektów wpisane do rejestru zabytków:

1) zabytki nieruchome z wyszczególnieniem obiektów o najwyższym znaczeniu dla gminy:

\* Decyzja A – 588 z dnia 5 stycznia 1998 r.

Kościół parafialny p.w. Św. Marcina w Kopkach.

\* Decyzja A – 446 z dnia 22 kwietnia 1991 r.

Cmentarz wojenny z I wojny światowej w Przędzelu.

\* Decyzja A – 309 z dnia 11 czerwca 1987 r.

Układ urbanistyczno – architektoniczno - krajobrazowy Rudnika nad Sanem.

\* Decyzja A – 374 z dnia 18 października 1989 r.

Najstarsza część cmentarza parafialnego w Rudniku nad Sanem.

\* Decyzja A – 322 z dnia 21 października 1989 r.

Cmentarz wojenny z I wojny światowej, w obrębie cmentarza parafialnego w Rudniku nad Sanem.

\* Decyzja A – 175 z dnia 24 czerwca 1987 r.

Zespół pałacowo-parkowy w Rudniku nad Sanem, w skład, którego wchodzi: pałac, rządówka, czworaki, wozownia, stajnia i park krajobrazowy.

\* Decyzja A – 396 z 18 października 1988 r.

Dawny budynek Nadleśnictwa w Rudniku nad Sanem, przy ul. Piłsudskiego 9.

\* Decyzja A – 90 z 26 lipca 2004 r.

Budynek Szkoły Ludowej, obecnie Centrum Wikliniarstwa w Rudniku nad Sanem przy ul. Mickiewicza 41.

\* Decyzja A – 589 z 5 października 1998 r.

Dom, ul. Rynek 29 w Rudniku nad Sanem.

\* Decyzja A – 579 z 5 grudnia 1994 r.

Zespół młyna i elektrowni wodnej w Rudniku nad Sanem.

\* Decyzja A – 268 z 21 lipca 1982 r.

Wczesnośredniowieczne cmentarzysko kurhanowe (st. Borowina 1) w Przędzelu.

\* Decyzja A – 522 z 22 grudnia 1969 r.

Cmentarzysko kultury łużyckiej (st. 3) w Kopkach – Chałupkach.

\* Decyzja A – 427 z 19 grudnia 1968 r.

Kopiec – kurhan (st. 2) w Kopkach.

2) zabytki ruchome:

\* Decyzja B - 194 z 16 kwietnia 2007 r.

Wyposażenie kościoła parafialnego p.w. Św. Marcina Biskupa w Kopkach (według załączonego do decyzji spisu, stanowiącego integralną część decyzji, obejmujące 6 obiektów znajdujących się w kościele).

\* Decyzja B - 1008 z 26 września 1988 r.

Pomnik - popiersie barona Ferdynanda Hompescha, usytuowany w Rynku w Rudniku nad Sanem.



W Programie przeprowadzona została ocena stanu dziedzictwa kulturowego oraz analiza szans i zagrożeń. Jako słabe strony zostały wymienione:

- \* niezadowalający stan zachowania wielu zabytków i historycznej przestrzeni,
- \* niepełna wiedza społeczeństwa o wartościach dziedzictwa kulturowego,
- \* brak miejscowych planów zagospodarowania dla niektórych wsi,
- \* niewykorzystanie specyfiki dziedzictwa kulturowego i krajobrazowego gminy w procesie jej promocji, edukacji, integracji jej mieszkańców i aktywizacji ruchu turystycznego na jej terenie.

Natomiast mocne strony to:

- \* przeznaczenie części budżetu na restaurację zabytków,
- \* możliwość wykorzystania zasobu dziedzictwa kulturowego i niektórych obiektów zabytkowych dla potrzeb kultury, oświaty i obsługi ruchu turystycznego,
- \* sukcesywna rewitalizacja najważniejszych przestrzeni publicznych, takich jak otoczenie najcenniejszych obiektów zabytkowych, cmentarzy żołnierskich z czasów I wojny światowej i innych,
- \* propagowanie wiedzy o przeszłości Rudnika nad Sanem, wsi gminy i o zabytkach poprzez publikacje prasowe, wydawnictwa książkowe, prelekcje i Internet,
- \* sukcesywne przygotowywanie zasad zarządzania przestrzeniami zabytkowymi dla poszczególnych obszarów, miejscowości i zespołów,
- \* zaangażowanie organizacji społecznych do promocji zabytków oraz do opieki nad nimi i ich ochrony,
- \* wdrożenie systemu konsultacji społecznych poprzedzających decyzje władz gminy w sprawach odnoszących się do zespołów i poszczególnych obiektów zabytkowych,
- \* zaangażowanie w ochronę i promocję zabytków władz gminy i członków Towarzystwa Miłośników Ziemi Rudnickiej.

W Programie zawarte są szanse zapewnienia właściwego stanu dziedzictwa kulturowego, tj.:

- \* walory harmonijnego krajobrazu kulturowego gminy,
- \* interesująca historia Rudnika nad Sanem oraz pozostałych wsi z terenu gminy,
- \* możliwość przystosowania i wykorzystania wielu obiektów dla obsługi ruchu turystycznego,
- \* możliwość pozyskania finansowania ochrony zabytków ze środków zewnętrznych.

Zdiagnozowane zostały także zagrożenia:

- \* brak dbałości o wiele obiektów zabytkowych ze strony ich właścicieli i użytkowników,
- \* podejmowanie decyzji w sprawie losu zabytków bez uwzględniania ich wartości historycznych i artystycznych,
- \* niespójność przepisów prawnych odnoszących się m.in. do zabytków powodująca, że znaczna część zidentyfikowanych zasobów dziedzictwa kulturowego pozbawiona jest jakiegokolwiek ochrony,
- \* presja na realizację różnych przedsięwzięć inwestycyjnych i prac wymuszających rozwiązania dla nich niekorzystne,
- \* nieuregulowane stany własnościowe obiektów i zespołów zabytkowych uniemożliwiające ich ochronę, zabezpieczenie lub przekazanie ich innym użytkownikom,
- \* szczupłość własnych środków finansowych Gminy uniemożliwiająca właściwe utrzymanie pozostających w ich gestii obiektów zabytkowych,
- \* dekapitalizacja obiektów zabytkowych w wyniku ich porzucenia przez właścicieli, a także w wyniku przeprowadzanych w sposób niewłaściwy prac remontowych i adaptacyjnych.

W Programie wyznaczono w zakresie opieki nad zabytkami następujące zadania:

- 1) rewaloryzacja układu urbanistycznego miasta Rudnik nad Sanem,
- 2) ochrona dziedzictwa kulturowego i układów ruralistycznych na obszarach wiejskich,
- 3) opieka nad zabytkami nieruchomymi ze szczególny uwzględnieniem obiektów i zespołów obiektów, charakterystycznych dla gminy i obszaru kulturowego, na którym zlokalizowana

jest gmina:

- budynek dawnego Seminarium Nauczycielskiego w Rudniku nad Sanem, obecnie Zespół Szkół im. Władysława Sikorskiego,
  - budynek dawnego Domu Oświatowego, obecnie Miejski Ośrodek Kultury w Rudniku nad Sanem,
  - budynek dawnego Banku Kredytowego, obecnie Banku Spółdzielczego w Rudniku nad Sanem,
  - budynek Dworca Kolejowego w Rudniku nad Sanem,
  - rządówka w Rudniku nad Sanem,
  - budynek dawnego Nadleśnictwa w Rudniku nad Sanem,.
- 4) opieka nad zabytkami ruchomymi,  
5) ochrona wartości niematerialnych,  
6) opieka nad zabytkami archeologicznymi,  
7) praktyczne wykorzystanie zasobów dziedzictwa kulturowego:
- rozwój turystyki i działania promocyjne,
  - działania edukacyjne.

Gmina i Miasto Rudnik nad Sanem w 2018 r. wzięła udział w programie Wspieranie opieki nad miejscami pamięci i trwałąmi upamiętnieniami w kraju dofinansowanym ze środków Ministra Kultury i Dziedzictwa Narodowego pochodzących z Funduszu Promocji Kultury, pozyskując dotację w kwocie 20 000,00 złotych na prace konserwatorskie i restauratorskie przy pomniku mogile Powstańców Styczniowych 1863 r., przy wkładzie własnym 26 500,00 złotych. Pomnik posadowiony jest u wejścia głównej bramy cmentarza parafialnego w Rudniku nad Sanem przy ul. Mickiewicza, w najstarszej jego części wpisanej do rejestru zabytków 18.10.1989 r. pod nr A - 374. Prace wykonał Pan Piotr Zawadzki Konserwator Dziej Sztuki z Sandomierza.

Głównym celem zadania było przywrócenie pomnikowi pierwotnego wyglądu. Wykonane zostało m.in. oczyszczenie szkodliwej patyny atmosferycznej z wapienia, konserwacja wapienia i betonu, wykonanie kamiennych okładzin na powierzchni wykonanej z betonu w partiach cokołu i słupków ogrodzenia oraz konserwacja elementów metalowych. Ostatnia konserwacja tego pomnika była wykonana w 2003 r.



Pomnik mogiła Powstańców Styczniowych z 1863 r.

Pan Piotr Zawadzki Konserwator Dziej Sztuki w 2018 r. oczyścił z zewnętrznych zanieczyszczeń pomnik - popiersie barona Ferdynanda Hompescha,

W 2018 r. Gmina i Miasto Rudnik nad Sanem wykonała remonty kapitalne 2 granitowych nagrobków mogił żołnierzy Batalionów Chłopskich - Wojciecha i Jana Sztaba oraz Piotra Gałdysia na cmentarzu parafialnym w Kopkach za kwotę 8 000,00 zł i dokonała wymiany 23 szt. (spośród 56 mogił). nowych dębowych krzyży na mogiłach żołnierzy z I wojny światowej w kwaterze żołnierskiej na cmentarzu parafialnym w Rudniku nad Sanem za kwotę 7 000,00 zł. Środki finansowe gmina pozyskała z budżetu Wojewody Podkarpackiego.

Oceny realizacji Programu Opieki nad Zabytkami dokonuje się poprzez efektywność wykonania planowanych zadań, w tym m. in. poziom (w % bądź liczbach):

- 1) wydatków budżetu gminy na ochronę i opiekę nad zabytkami – 0,00 zł w 2017 r., 26 500,00 zł w 2018 r.
- 2) wartość finansową wykonanych/dofinansowanych prac remontowo-konserwatorskich - 0,00 zł w 2017 r., 46 500,00 zł w 2018 r.,
- 3) liczba obiektów poddanych tym pracom – 0 w 2017 r., 1 w 2018 r.,
- 4) poziom (w %) objęcia terenu gminy miejscowymi planami zagospodarowania przestrzennego – 1,3 % powierzchni gminy w 2017 r. i 2018 r.,
- 5) liczba wniosków o wpis do rejestru zabytków obszarów, obiektów i zespołów zabytkowych – 0 w 2017 r. i 2018 r.,
- 6) liczba wydanych wydawnictw - 1 w 2017 r. i 1 w 2018 r., liczba szkoleń - 0 w 2017 r. i 1 w 2018 r., imprez związanych z ochroną dziedzictwa kulturowego - 5 w 2017 r. i 7 w 2018 r.

- 7) liczba osób zatrudnionych w agroturystyce i dziedzinach związanych z ochroną zabytków - 2 osoby zatrudnione w agroturystyce w 2017 r. i 2018 r. 1 osoba zatrudniona w dziedzinie związanej z ochroną zabytków w 2017 r. i 2018 r.,
- 8) ilość zabytków oznakowanych znakiem błękitnej tarczy – 0 w 2017 r. i 2018 r.

## **5. Plan Gospodarki Niskoemisyjnej dla Gminy i Miasta Rudnik nad Sanem**

Podstawowym celem opracowanego Planu Gospodarki Niskoemisyjnej dla Gminy i Miasta Rudnik nad Sanem przyjętego uchwałą Nr XXI/180/2017 Rady Miejskiej w Rudniku nad Sanem z dnia 17 lutego 2017 r. jest obniżenie emisji CO<sub>2</sub>, ograniczenie zużycia energii oraz wzrost udziału instalacji OZE w produkcji energii. Opracowany plan stanowi ściśle określoną strategię wdrażania i realizacji gospodarki niskoemisyjnej na obszarze administracyjnym Gminy i Miasta Rudnik nad Sanem. Określone cele i zadania w ramach planu działań mają na celu podniesienie jakości powietrza i w sposób bezpośredni przyczyniać się do podniesienia jakości życia mieszkańców gminy.

Efektom wdrożenia i realizacji przyjętego Planu Gospodarki Niskoemisyjnej dla Gminy i Miasta Rudnik nad Sanem będzie osiągnięcie założonych wskaźników w przyjętych w Planie działaniach i w określonych wariantach inwestycyjnych.

### **CELE BEZPOŚREDNIE WYNIKAJĄCE Z PLANU DZIAŁAŃ**

**Cel Nr 1 Redukcja emisji CO<sub>2</sub> na terenie Gminy i Miasta Rudnik nad Sanem do roku 2020 w sektorach:**

- placówki oświatowe o 8%;
- instytucje użyteczności publicznej o 11%;

**Cel Nr 2 Ograniczenie zużycia energii finalnej na terenie Gminy i Miasta Rudnik nad Sanem do roku 2020 w sektorach:**

- placówki oświatowe o 8%;
- instytucje użyteczności publicznej o 10%.
- zakłady komunalne o 1%.

**Cel Nr 3 Zwiększenie udziału energii pochodzącej ze źródeł odnawialnych do roku 2020 w sektorach:**

- placówki oświatowe do 0,70%;
- zakłady komunalne do 9,00 %;
- budownictwo mieszkaniowe do 2,00%.

W niniejszym planie nie uwzględnia się celów bezpośrednio odnoszących się do jakości powietrza (ograniczania emisji pyłów PM<sub>2,5</sub> i pyłów PM<sub>10</sub>), bowiem Gmina i Miasto Rudnik nad Sanem nie podejmuje kluczowych zadań tym zakresie. Cel związany z ochroną powietrza w głównej mierze opiera się na ograniczeniu emisji CO<sub>2</sub> i ograniczeniu zużycia energii końcowej na terenie gminy w określonych i przeanalizowanych sektorach.

Obszarem realizacji Planu Gospodarki Niskoemisyjnej jest teren administracyjny Gminy i Miasta Rudnik nad Sanem. Przewidziany okres realizacji przedsięwzięć przedstawionych w Planie działań obejmuje okres od 2010 roku do 2020 roku. Zgodnie z przyjętą metodologią, rokiem bazowym dla bazowej inwentaryzacji BEI został określony rok 2010, wobec którego liczone są wskaźniki i cele planowane do osiągnięcia w roku docelowym, tj. 2020.

Ważnym elementem realizacji i powodzenia przyjętego planu jest pozyskanie środków zewnętrznych na realizację zaplanowanych inwestycji, w szczególności z budżetu Regionalnego Programu Operacyjnego Województwa Podkarpackiego na lata 2014 – 2020,

z NFOŚiGW oraz zaangażowanie środków z budżetu Gminy i Miasta Rudnik nad Sanem.

Rozwój instalacji OZE w budownictwie mieszkaniowym na terenie Gminy i Miasta Rudnik nad Sanem ma nastąpić dzięki złożeniu wniosku w 2017 r. o dofinansowanie realizacji projektu ze środków Europejskiego Funduszu Rozwoju Regionalnego w ramach Regionalnego Programu Operacyjnego Województwa Podkarpackiego na lata 2014-2020.

Celem nadrzędnym projektu jest zwiększenie poziomu produkcji energii z OZE w sektorze mieszkaniowym, którego efektem będzie wzrost jakości powietrza i zmniejszenie kosztów eksploatacji budynków. Projekt "parasolowy" dotyczy budowy instalacji OZE w budownictwie mieszkaniowym na terenie Gminy i Miasta Rudnik nad Sanem w następującym zakresie: 283 szt. instalacji kolektorów słonecznych (o łącznej mocy 1,05 MW), 248 szt. instalacji fotowoltaicznych (o łącznej mocy 0,60 MW), 13 szt. powietrznych pomp ciepła (o łącznej mocy 0,03 MW), 44 szt. kotłów na biomasę (o łącznej mocy 0,88 MW). Projekt będzie realizowany przez Gminę i Miasto Rudnik nad Sanem, która w kompleksowy sposób zapewni przygotowanie, realizację i koordynację Projektu. Projekt obejmie 454 gospodarstwa domowe.

- Wartość ogółem - 7 640 359,08 zł
- Wydatki kwalifikowane - 7 006 707,45 zł
- Dofinansowanie - 5 885 634,25 zł
- Wkład UE 5 885 634,25 zł (84%)
- Budżet Państwa 0,00 zł (0%)
- Wkład własny 1 754 724,83 zł
- Wydatki niekwalifikowane - 633 651,63 zł

Projekt znajduje się obecnie na 14 pozycji listy rezerwowej.

## **6. Program opieki nad zwierzętami bezdomnymi oraz zapobiegania bezdomności zwierząt na terenie Gminy i Miasta Rudnik nad Sanem na rok 2018**

Na terenie gminy obowiązywał Program opieki nad zwierzętami bezdomnymi oraz zapobiegania bezdomności zwierząt na terenie Gminy i Miasta Rudnik nad Sanem na rok 2018, przyjęty uchwałą Nr XXX/262/2018 Rady Miejskiej w Rudniku nad Sanem z dnia 27 lutego 2018 r. (Dz. U. Woj. Podkarpackiego z 2018 r. poz. 1039 z dnia 9 marca 2018 r.).

Program miał zastosowanie do wszystkich zwierząt domowych, w szczególności psów i kotów, w tym kotów wolno żyjących oraz zwierząt gospodarskich.

Celem Programu była opieka nad zwierzętami bezdomnymi oraz zapobieganie bezdomności zwierząt na terenie Gminy. Natomiast zadania priorytetowe Programu :to:

- 1) ograniczanie populacji bezdomnych zwierząt poprzez:
  - a) sterylizację i kastrację zwierząt domowych,
  - b) usypianie ślepych miotów,
- 2) opieka nad zwierzętami poprzez:
  - a) odławianie bezdomnych zwierząt,
  - b) poszukiwanie nowych właścicieli dla bezdomnych zwierząt,
  - c) sprawowanie opieki nad kotami wolno żyjącymi, w tym ich dokarmianie,
  - d) wskazanie gospodarstwa rolnego w celu zapewnienia miejsca dla zwierząt gospodarskich,
  - e) zapewnienie całodobowej opieki weterynaryjnej w przypadkach zdarzeń drogowych z udziałem zwierząt,
- 3) edukacja mieszkańców Gminy w zakresie opieki nad zwierzętami i humanitarnego ich traktowania.

Wykonywaniem usług wynikających z ustawy z dnia 21 sierpnia 1997 r. o ochronie zwierząt zajmował się w 2018 r. Gabinet Weterynaryjny „ESKULAP” Jerzy Sulikowski, ul. B. Prusa 24, 37-310 Nowa Sarzyna (umowa roczna). Gmina posiadała i posiada nadal

podpisaną umowę ze schroniskiem zwierząt „AZORKOWO” w Sigiełki 59, 37-418 Krzeszów, które prowadzi Gabinet Weterynaryjny „ESKULAP” Jerzy Sulikowski, ul. B. Prusa 24, 37-310 Nowa Sarzyna (umowa roczna).

Środki finansowe przeznaczone na realizację programu zabezpieczono w uchwale budżetowej na 2018 r. w wysokości 20 000,00 zł. Środki wg. Programu miały zostać wydatkowane na zadania związane z ochroną zwierząt przed bezdomnością w ramach podpisanych umów:

- 1) za gotowość świadczenia usług oraz utrzymanie miejsca dla zwierząt gospodarskich w gospodarstwie rolnym — 4 200,00 zł,
- 2) za usługi weterynaryjne — 8 800 zł,
- 3) za koszty transportu zwierząt i dojazdu — 1 500,00 zł,
- 4) za dokarmianie wolno żyjących kotów — 580,00 zł,
- 5) za zapewnienie miejsca w schronisku dla bezdomnych zwierząt po zawarciu umowy — 4 920,00 zł.

W wyniku realizacji Programu opieki nad zwierzętami bezdomnymi oraz zapobiegania bezdomności zwierząt na terenie Gminy i Miasta Rudnik nad Sanem na rok 2018 w Gminie odłowiono 20 bezdomnych psów, z czego 15 psów po niezbędnych zabiegach leczniczych i czasowym przetrzymaniu zostało adoptowane przez osoby prywatne (umowy adopcyjne w aktach schroniska i gminy). Jeden pies nie wybudził się po zabiegu kastracji, a 3 psy, które zostały poddane eutanazji to przypadki potrąceń przez pojazdy. Wyłapany pies uznany jako bezdomny został zwrócony właścicielowi. Odłowiono również 20 kotów, z czego 10 znalazło nowych opiekunów, 4 to ofiary potrąceń przez pojazdy, które poddano eutanazji, a 6 po niezbędnych zabiegach leczniczych zostały wypuszczone w miejscu odłowienia.

W 2018 r. Programem opieki nad zwierzętami bezdomnymi oraz zapobiegania bezdomności zwierząt na terenie Gminy i Miasta Rudnik nad Sanem objęta została większa liczba zwierząt niż w 2017 r., jak również kosztowniejsza była jego realizacja. Łączny koszt oparty na bieżącej ewidencji zwierząt przebywających pod opieką Gminy w 2018 roku wyniósł 26 707,00 zł, w tym:

- gotowość świadczenia usług – 3 600,00 zł (300,00 zł/m-c),
- gotowość utrzymania miejsca dla zwierząt gospodarskich w gospodarstwie rolnym - 600,00 zł (50,00 zł/m-c),
- utrzymanie miejsca w schronisku – 4 920,00 zł/za rok,
- dojazdy – 2 133,00 zł (0,83 zł/km),
- wyłapywanie – 2 170,00 zł (40,00 zł/zwierzę),
- sterylizacja lub kastracja – 6 170,00 zł (80,00 zł – 150,00 zł w zależności od wielkości),
- uśpienie ślepych miotów – (30,00 zł/za miot),
- szczepienie – 770,00 zł (40,00 zł za zwierzę),
- odpchlenie – 1 150,00 zł (25,00 zł/zwierzę),
- odrobaczanie – 390,00 zł (10,00 zł/zwierzę),
- eutanazja – 420,00 zł (30,00 zł/zwierzę),
- utylizacja - 705,00 zł (3,00 zł/kg),
- czasowe przetrzymywanie – 3 579,00 zł (9,00 zł za dobę z wyżywieniem),
- badanie – 100,00 zł
- przetrzymywanie z wyżywieniem za dobę zwierząt gospodarskich – 0,00 zł (40,00 zł za dobę z wyżywieniem),
- znieczulenie – 0,00 (20,00 zł).

Porównawczo w roku 2017 w Gminie odłowiono 9 bezdomnych psów, z czego 8 psów po niezbędnych zabiegach leczniczych i czasowym przetrzymaniu zostało adoptowane przez osoby prywatne (umowy adopcyjne w aktach schroniska i gminy). Jeden pies nie wybudził się po zabiegu kastracji. Odłowiono również 28 kotów, z czego 14 młodych znalazło nowych

opiekunów, 4 to ofiary potrażeń przez pojazdy, które poddano eutanazji, a 10 po niezbędnych zabiegach leczniczych zostały wypuszczone w miejscu odłowienia.

Łączny koszt oparty na bieżącej ewidencji zwierząt przebywających pod opieką Gminy w 2017 roku wyniósł 18 764,00 zł, w tym:

- gotowość świadczenia usług – 3 600,00 zł (300,00 zł/m-c),
- gotowość utrzymania miejsca dla zwierząt gospodarskich w gospodarstwie rolnym - 600,00 zł (50,00 zł/m-c),
- utrzymanie miejsca w schronisku – 4 920,00 zł/za rok,
- dojazdy – 880,00 zł (0,83 zł/km),
- wyłapywanie – 1 280,00 zł (40,00 zł/zwierzę),
- sterylizacja lub kastracja – 3 280,00 zł (80,00 zł - 150,00 zł w zależności od wielkości),
- uspienie ślepych miotów – (30,00 zł/ za miot),
- szczepienie – 520,00 zł (40,00 zł/zwierzę),
- odpchlenie – 925,00 zł (25,00 zł/zwierzę),
- odrobaczanie – 370,00 zł (10,00 zł/zwierzę),
- eutanazja – 150,00 zł (30,00 zł/zwierzę),
- utylizacja – 333,00 zł (3,00 zł/ kg),
- czasowe przetrzymywanie – 1 906,00 zł (9,00 zł za dobę z wyżywieniem).

## **7. Program usuwania wyrobów zawierających azbest dla Gminy i Miasta Rudnik nad Sanem na lata 2015 – 2032**

Rada Miejska w Rudniku nad Sanem w dniu 24 czerwca 2015 r. podjęła uchwałę Nr VII/43/2015 w sprawie uchwalenia Programu usuwania wyrobów zawierających azbest dla Gminy i Miasta Rudnik nad Sanem. Program spójny jest z „Programem Oczyszczania Kraju z Azbestu na lata 2009 - 2032” z 14 lipca 2009 r. przyjętym przez Radę Ministrów. Podstawowym celem tego Programu jest oczyszczenie do roku 2032 terytorium Polski z azbestu oraz usunięcie stosowanych wyrobów zawierających azbest, wyeliminowanie spowodowanych azbestem negatywnych skutków zdrowotnych u mieszkańców Polski powodowanych kontaktem z włóknami azbestu oraz sukcesywna likwidacja oddziaływania azbestu na środowisko i doprowadzenie w określonym czasie do spełnienia wymogów ochrony środowiska. Zadania przewidziane w programie są realizowane na trzech szczeblach: centralnym, wojewódzkim, lokalnym. Na poziomie lokalnym zadania realizuje samorząd gminny m.in. poprzez przygotowanie i aktualizację programu usuwania azbestu i wyrobów zawierających azbest. W celu realizacji tego zadania został opracowany „Program usuwania wyrobów zawierających azbest dla Gminy i Miasta Rudnik nad Sanem na lata 2015 - 2032”. Dokument ten w sposób przejrzysty ujmuje zagadnienia związane z realizacją nałożonych na gminę obowiązków. Wskazuje ponadto aktualny stan w zakresie wyrobów zawierających azbest oraz określa harmonogram realizacji programu, wskazuje na koszty finansowe niezbędne do jego realizacji z jednoczesną możliwością pozyskania środków zewnętrznych na jego utylizację.

Zarówno inwentaryzacja wyrobów zawierających azbest na terenie Gminy i Miasta Rudnik nad Sanem (wraz z wprowadzeniem wyników do Bazy Azbestowej), jak i opracowanie Programu usuwania wyrobów zawierających azbest dla Gminy i Miasta Rudnik nad Sanem zostały przygotowane z udziałem środków z Ministerstwa Gospodarki.

Inwentaryzacja wyrobów zawierających azbest w Gminie i Mieście Rudnik nad Sanem poprzedzająca opracowanie Programu usuwania wyrobów zawierających azbest została wykonana w 2013 r.

Podstawowym celem Programu jest usunięcie azbestu i wyrobów zawierających azbest z terenu Gminy i Miasta Rudnik nad Sanem, a przez to wyeliminowanie szkodliwego wpływu

i niebezpiecznych dla zdrowia skutków działania azbestu. Gmina i Miasto Rudnik nad Sanem zakłada usunięcie azbestu i wyrobów zawierających azbest do 2032 roku.

Program zakłada realizację następujących zadań:

1. Inwentaryzacja i aktualizacja bazy danych o lokalizacji istniejących wyrobów zawierających azbest.
2. Edukacja mieszkańców w zakresie szkodliwości azbestu, obowiązków dotyczących postępowania z wyrobami zawierającymi azbest oraz sposobów bezpiecznego ich usuwania oraz unieszkodliwiania.
3. Mobilizowanie właścicieli budynków do usunięcia wyrobów zawierających azbest poprzez system pomocy edukacyjnej i finansowej.
4. Odbiór odpadów azbestowych z nieruchomości osób fizycznych i innych.
5. Podjęcie działań w kierunku pozyskania funduszy ze źródeł zewnętrznych na realizację Programu.
6. Udzielanie pomocy finansowej osobom fizycznym, właścicielom zasobów mieszkaniowych w usuwaniu odpadów zawierających azbest.
7. Przeznaczenie części środków finansowych z budżetu gminy i miasta na realizację Programu.
8. Usunięcie wyrobów zawierających azbest z obiektów użyteczności publicznej i innych będących własnością gminy i miasta.
9. Eliminacja możliwości powstawania „dzikich” wysypisk z odpadami zawierającymi azbest oraz oczyszczenie terenów gminy i miasta i innych terenów publicznych z odpadów azbestowych.
10. Bieżący monitoring realizacji Programu i okresowe raportowanie jego realizacji władzom samorządowym oraz mieszkańcom.
11. Okresowa weryfikacja i aktualizacja Programu.

Inwentaryzację przeprowadzono wg ogólnie obowiązującej metodyki poprzez wykonanie wizyt terenowych i dokonanie tzw. „spisu z natury” ilości i stanu wyrobów azbestowych. W trakcie każdej wizyty został przeprowadzony wywiad w celu zlokalizowania wyrobów zawierających azbest na terenie nieruchomości oraz określenia stopnia pilności ich usuwania. Inspektorzy terenowi dokonujący inwentaryzacji dysponowali odpowiednimi narzędziami oraz wiedzą do precyzyjnego określenia ilości wyrobów azbestowych w każdym budynku oraz azbestu magazynowanego.

W celu wykonania dokładnej i rzetelnej inwentaryzacji inspektorzy terenowi posługiwali się materiałami źródłowymi w postaci map topograficznych, map ewidencyjnych Gminy i Miasta Rudnik nad Sanem i innymi pomocnymi do poruszania się w terenie i właściwej identyfikacji wyrobów zawierających azbest.

W trakcie wykonywania inwentaryzacji inspektorzy terenowi dysponowali także ankietą, sporządzoną na podstawie wzoru formularza oceny stanu i możliwości bezpiecznego użytkowania wyrobów zawierających azbest. Z wykonanej inwentaryzacji został sporządzony raport, z którego dane zasiliły zasoby Bazy Azbestowej.

Należy podkreślić, że przeprowadzona inwentaryzacja wyrobów zawierających azbest nie zdejmuje z właścicieli nieruchomości obowiązku dokonania oceny stanu i możliwości bezpiecznego użytkowania wyrobów zawierających azbest.

W wyniku inwentaryzacji na terenie Gminy i Miasta Rudnik nad Sanem zidentyfikowano płyty azbestowo-cementowe o łącznej powierzchni **30 853 m<sup>2</sup>**.

Nie stwierdzono występowania innego rodzaju wyrobów zawierających azbest na terenie Gminy i Miasta Rudnik nad Sanem.

Wyróżniamy dwa rodzaje płyt azbestowo-cementowych, używanych jako pokrycia dachów:

- płyty azbestowo-cementowe płaskie (tzw. karo),
- płyty azbestowo-cementowe faliste.



**Tabela Rodzaje płyt azbestowo-cementowych stosowanych w Polsce**

| Kod wyrobu | Rodzaj wyrobu zawierającego azbest                         | Kod odpadu powstającego z wyrobu | Jednostka miary     | Przelicznik na [kg] |
|------------|--|----------------------------------|---------------------|---------------------|
| W01        | Płyty azbestowo-cementowe płaskie stosowane w budownictwie | 17 06 05                         | m <sup>2</sup> , kg | 11                  |
| W02        | Płyty azbestowo-cementowe faliste dla budownictwa          | 17 06 05                         | m <sup>2</sup> , kg | 11                  |

Źródło: Program usuwania wyrobów zawierających azbest dla Gminy i Miasta Rudnik nad Sanem na lata 2015 – 2032

Zastosowany w tabeli przelicznik m<sup>2</sup> na kg, daje możliwość obliczenia masy płyt azbestowo-cementowych, pomoże przeprowadzić analizę ilościową i finansową kosztów Programu, a także ułatwi późniejszy monitoring jego realizacji. Stosując przelicznik całkowita masa wyrobów azbestowych w Gminie i Mieście Rudnik nad Sanem wynosi **339 383 kg**.

W wyniku inwentaryzacji przeprowadzono analizę ilości i stanu wyrobów zawierających azbest, która pozwoli zobrazować sytuację na terenie gminy i w związku z tym dobrać odpowiednie działania eliminujące zagrożenie związane z azbestem.

**Tabela Ilość wyrobów azbestowych w Gminie i Mieście Rudnik nad Sanem ze względu na rodzaj podmiotów, u których zostały zinwentaryzowane**

| Kod wyrobu | Zinwentaryzowane [kg] |            |         |
|------------|-----------------------|------------|---------|
|            | os. fizyczne          | os. prawne | RAZEM   |
| W01        | 37 059                | 0          | 37 059  |
| W02        | 290 290               | 12 034     | 302 324 |

Źródło: Program usuwania wyrobów zawierających azbest dla Gminy i Miasta Rudnik nad Sanem na lata 2015 – 2032

**Tabela Ilość wyrobów azbestowych w poszczególnych rodzajach budynków oraz azbest magazynowany w Gminie i Mieście Rudnik nad Sanem**

| Rodzaje budynków    | Ilość [kg] |
|---------------------|------------|
| Mieszkalne          | 64 229     |
| Gospodarcze         | 256 322    |
| Przemysłowe         | 13 519     |
| Azbest magazynowany | 5 313*     |

Źródło: Program usuwania wyrobów zawierających azbest dla Gminy i Miasta Rudnik nad Sanem na lata 2015 – 2032

\*ilość azbestu magazynowanego może wzrosnąć w kolejnych latach

**Tabela Ilość wyrobów azbestowych w poszczególnych miejscowościach Gminy i Miasta Rudnik nad Sanem**

| Lp. | Miejscowość        | Zinventaryzowane [kg] |            |         |
|-----|--------------------|-----------------------|------------|---------|
|     |                    | os. fizyczne          | os. prawne | RAZEM   |
| 1   | Chałupki           | 11 077                | 0          | 11 077  |
| 2   | Kopki              | 141 339               | 0          | 141 339 |
| 3   | Przędzel           | 53 592                | 858        | 53 592  |
| 4   | Przędzel - Kolonia | 28 908                | 0          | 28 908  |
| 5   | Rudnik nad Sanem   | 92 433                | 11 176     | 103 609 |

Źródło: Program usuwania wyrobów zawierających azbest dla Gminy i Miasta Rudnik nad Sanem na lata 2015 – 2032

Program usuwania wyrobów zawierających azbest dla Gminy i Miasta Rudnik nad Sanem na lata 2015 - 2032 zawiera następujące wnioski:

- 1) w Gminie i Mieście Rudnik nad Sanem przeważającą część wyrobów zawierających azbest stanowią płyty faliste (89%),
- 2) najwięcej wyrobów azbestowych znajduje się na budynkach gospodarczych (256 322 kg), co stanowi 75% wszystkich budynków pokrytych azbestem na terenie Gminy i Miasta Rudnik nad Sanem,
- 3) najwięcej wyrobów azbestowych jest zlokalizowanych w miejscowości Kopki (141 339 kg), co stanowi 41,6 % wszystkich wyrobów znajdujących się na terenie Gminy i Miasta Rudnik nad Sanem,
- 4) przeliczając ilość wyrobów na jednego mieszkańca zauważymy, że ich największa ilość przypada również na mieszkańców miejscowości Kopki (ponad 112 kg/mieszkańca),
- 5) ilość wyrobów azbestowych w Gminie i Mieście Rudnik nad Sanem w przeliczeniu na 1 km<sup>2</sup> wynosi 4,31 Mg/km<sup>2</sup> i jest bardzo niska w stosunku do średniej krajowej (obliczonej na podstawie szacunkowych danych ilości wyrobów azbestowych występujących na terenie Polski),
- 6) stan techniczny wyrobów zawierających azbest scharakteryzowany poprzez stopień pilności ich usunięcia wskazuje na pilną potrzebę pozbycia się 4% eternitu (I stopień pilności), powtórna ocenę w ciągu roku 25% eternitu (II stopień pilności) i powtórna ocenę do 5 lat pozostałych 71% eternitu (III stopień pilności) zlokalizowanego w Gminie i Mieście Rudnik nad Sanem.

W Programie wyliczono koszty usuwania wyrobów zawierających azbest, przyjmując uśrednione ceny usuwania wyrobów azbestowych przez uprawnione firmy w 2015 r. dla województwa podkarpackiego.

**Tabela Całkowity koszt usuwania wyrobów zawierających azbest z Gminy i Miasta Rudnik nad Sanem**

| Rodzaj usuwanego wyrobu       | Ilość [Mg] | Cena [zł netto/Mg] | KOSZT [zł netto]  |
|-------------------------------|------------|--------------------|-------------------|
| Wyroby azbestowe na dachach   | 334,070    | 800,00             | <b>267 256,00</b> |
| Wyroby azbestowe magazynowane | 5,313      | 300,00             | <b>1 593,90</b>   |
| <b>RAZEM</b>                  |            |                    | <b>268 849,90</b> |

Zródło: Program usuwania wyrobów zawierających azbest dla Gminy i Miasta Rudnik nad Sanem na lata 2015 – 2032

W ramach realizacji Programu usuwania wyrobów zawierających azbest dla Gminy i Miasta Rudnik nad Sanem na lata 2015 - 2032 gmina zrealizowała zadanie pn.: „Usuwanie wyrobów zawierających azbest z terenu Gminy i Miasta Rudnik nad Sanem w 2016 roku” współfinansowane ze środków Narodowego Funduszu Ochrony Środowiska i Gospodarki Wodnej oraz Wojewódzkiego Funduszu Ochrony Środowiska i Gospodarki Wodnej w Rzeszowie.

Całkowita wartość zadania wyniosła 28 457,91 zł, w tym udział środków:

- 1) koszty kwalifikowane zostały sfinansowane z następujących źródeł:
  - NFOŚiGW - 13 403,80 zł,
  - WFOŚiGW w Rzeszowie - 9 382,66 zł,
  - budżet Gminy i Miasta Rudnik nad Sanem - 4 021,14 zł,
- 2) koszty niekwalifikowane zostały sfinansowane z następujących źródeł:
  - budżet Gminy i Miasta Rudnik nad Sanem - 1 650,31 zł.

Zakres rzeczowy zadania obejmował:

- 1) usunięcie odpadów zawierających azbest w wyniku demontażu 34,412 ton, łączny koszt demontażu wyniósł: 15 072,46 zł,  
Do kosztów demontażu wliczono koszty zebrania, transportu i unieszkodliwienia odpadów demontowanych.
- 2) usunięcie odpadów zalegających na posesjach zawierających azbest bez demontażu - pakowanie, transport, unieszkodliwienie na składowisku 41,186 ton, łączny koszt zbierania, transportu i unieszkodliwienia azbestu wyniósł: 13 385,45 zł.  
Zadaniem zostało objętych 49 gospodarstw domowych. Usunięto łącznie 75,598 ton materiałów azbestowych.

Wykonawcą usługi był Paź Bogusław, AUTO ZŁOM, USŁUGI POGRZEBOWE „EDEN”, Świniary Stare BN, 27-670 Łoniów.

Zadaniem objęte były miejscowości Rudnik nad Sanem, Kopki, Chałupki, Przędzel. Prace trwały w okresie od 03.06.2016 r. do 17.10.2016 r. Usunięte w ramach ww. zadania odpady zawierające azbest zostały unieszkodliwione poprzez składowanie na składowisku odpadów w Tuczępach.

Również gmina zrealizowała zadanie pn.: „Usuwanie wyrobów zawierających azbest z terenu Gminy i Miasta Rudnik nad Sanem w 2017 roku” - w dwóch etapach - współfinansowane ze środków Narodowego Funduszu Ochrony Środowiska i Gospodarki Wodnej oraz Wojewódzkiego Funduszu Ochrony Środowiska i Gospodarki Wodnej w Rzeszowie.

Całkowita wartość zadania w **etapie I** wyniosła 25 848,98 zł, w tym udział środków:

1) koszty kwalifikowane zostały sfinansowane z następujących źródeł:

- NFOŚiGW - 10 303,20 zł,
- WFOŚiGW w Rzeszowie - 7 212,24 zł,
- budżet Gminy i Miasta Rudnik nad Sanem - 3 090,96 zł,

2) koszty niekwalifikowane zostały sfinansowane z następujących źródeł:

- budżet Gminy i Miasta Rudnik nad Sanem - 5 242,58 zł.

Zakres rzeczowy zadania obejmował:

1) usunięcie odpadów zawierających azbest w wyniku demontażu 37,210 ton, łączny koszt demontażu wyniósł: 17 525,91 zł,

Do kosztów demontażu wliczono koszty zebrania, transportu i unieszkodliwienia odpadów demontowanych.

2) usunięcie odpadów zalegających na posesjach zawierających azbest bez demontażu - pakowanie, transport, unieszkodliwianie na składowisku 24,845 ton, łączny koszt zbierania, transportu i unieszkodliwienia azbestu wyniósł: 8 323,07 zł.

Zadaniem zostało objętych 33 gospodarstw domowych. Usunięto łącznie 62,055 ton materiałów azbestowych.

Wykonawcą usługi był Paź Bogusław, AUTO ZŁOM, USŁUGI POGRZEBOWE „EDEN”, Świniary Stare BN, 27-670 Łoniów.

Zadaniem objęte były miejscowości Rudnik nad Sanem, Kopki, Chałupki, Przędzel. Prace trwały w okresie od 01.06.2017 r. do 19.09.2017 r. Usunięte w ramach ww. zadania odpady zawierające azbest zostały unieszkodliwione poprzez składowanie na składowisku odpadów w Tuczępach.

Całkowita wartość zadania w **etapie II** wyniosła 6 990,22 zł, w tym udział środków:

1) koszty kwalifikowane zostały sfinansowane z następujących źródeł:

- NFOŚiGW - 2 605,37 zł,
- WFOŚiGW w Rzeszowie - 1 823,76 zł,
- budżet Gminy i Miasta Rudnik nad Sanem - 781,62 zł,

2) koszty niekwalifikowane zostały sfinansowane z następujących źródeł:

- budżet Gminy i Miasta Rudnik nad Sanem - 1 779,47 zł.

Zakres rzeczowy zadania obejmował:

3) usunięcie odpadów zawierających azbest w wyniku demontażu 9,10 ton, łączny koszt demontażu wyniósł: 4 286,10 zł,

Do kosztów demontażu wliczono koszty zebrania, transportu i unieszkodliwienia odpadów demontowanych.

4) usunięcie odpadów zalegających na posesjach zawierających azbest bez demontażu - pakowanie, transport, unieszkodliwianie na składowisku 8,072 ton, łączny koszt zbierania, transportu i unieszkodliwienia azbestu wyniósł: 2 704,12 zł.

Zadaniem zostało objętych 5 gospodarstw domowych i 2 instytucje. Usunięto łącznie 17,172 ton materiałów azbestowych.

Wykonawcą usługi był Paź Bogusław, AUTO ZŁOM, USŁUGI POGRZEBOWE „EDEN”, Świniary Stare BN, 27-670 Łoniów.

Zadaniem objęte były miejscowości Rudnik nad Sanem, Chałupki, Przędzel.

Prace trwały w okresie od 09.10.2017 r. do 15.11.2017 r. Usunięte w ramach ww. zadania odpady zawierające azbest zostały unieszkodliwione poprzez składowanie na składowisku odpadów w Tuczępach.

W 2018 r. gmina nie realizowała zadania związanego z usuwaniem wyrobów zawierających azbest, mimo zapotrzebowania społecznego, ponieważ Wojewódzki Fundusz Ochrony Środowiska i Gospodarki Wodnej w Rzeszowie nie ogłosił naboru wniosków.

W Urzędzie Gminy i Miasta w Rudniku nad Sanem przyjmowane są wnioski osób zainteresowanych usunięciem takich wyrobów. Oczekuje już do realizacji 20 wniosków z usunięciem 44,448 ton materiałów azbestowych.

Zgodnie z założeniami Programu do jego monitorowania posłużą tzw. „wskaźniki realizacji Programu”. Stanowią one instrument, za pomocą którego gmina może w sposób jednoznaczny ocenić, czy wdrażanie Programu odbywa się w stopniu wystarczającym oraz czy zasady (cele oraz działania) postawione w Programie spełniają swoją rolę.

Do oceny efektywności działań wpisanych do Programu oraz podejmowanych przez Gminę i Miasto Rudnik nad Sanem zostały wykorzystane następujące wskaźniki:

1. Wskaźniki efektywności realizacji Programu:

- a) ilość zdemontowanego azbestu – wytworzonych odpadów niebezpiecznych - Mg/rok – 34,412/2016, 46,31/2017, 0/2018,
- b) ilość unieszkodliwionych odpadów niebezpiecznych zawierających azbest - Mg/rok – 41,186/2016, 32,917/2017, 0/2018,
- c) ilość odpadów składowanych na składowiskach - Mg/rok – 75,598/2016, 79,227/2017, 0/2018,
- d) stopień usunięcia wyrobów azbestowych - % usuniętych odpadów, w odniesieniu do wyników inwentaryzacji z roku 2013 – 22,28/2016, 45,62/2017, 45,62/2018,
- e) stopień wykorzystania środków finansowych zaplanowanych na realizację Programu w danym roku - % - 10,59/2016, 12,22/2017, 0/2018.

2. Wskaźniki świadomości ekologicznej mieszkańców:

- a) Liczba wniosków o dofinansowanie usuwania azbestu złożonych do gminy przez mieszkańców/rok i zrealizowanych – 49/2016, 33/2017, 0/2018, 20/2019 (do zrealizowania),
- b) Liczba szkół uczestniczących w konkursach związanych z problematyką azbestową/rok – 0,
- c) Liczba przypadków nielegalnego demontażu wyrobów zawierających azbest/rok - 0,
- d) Liczba inicjatyw społeczności lokalnej w zakresie problematyki azbestowej/rok - 0,
- e) Liczba interwencji podejmowanych przez jednostki kontrolne (Nadzór budowlany, Inspekcję Pracy, Inspekcję Sanitarną, Gminę i Miasto)/rok – 0.

Dodatkowym elementem monitoringu Programu jest systematycznie prowadzona Baza Azbestowa. Daje ona możliwość bieżącej analizy oraz kontrolę zgodności założonego harmonogramu z faktycznymi działaniami podejmowanymi przez właścicieli poszczególnych obiektów. Monitorowanie zmian w odniesieniu do poszczególnych budynków na terenie Gminy i Miasta Rudnik nad Sanem pozwoli na zaplanowanie i weryfikację działań związanych z terminami usuwania azbestu. W przypadku każdej zmiany zgłoszonej przez właściciela posesji odnośnie: liczby budynków pokrytych płytami azbestowo-cementowymi, ilości, czy też stanu wyrobów zawierających azbest, informacja ta zostanie na bieżąco naniesiona do Bazy Azbestowej przez wyznaczonego pracownika Urzędu Miasta. Umożliwi to bieżącą aktualizację i pozwoli określić tempo usuwania wyrobów azbestowych. Gdyby jednak takie informacje nie służyły do gminy, po pewnym czasie konieczne jest przeprowadzenie ponownej inwentaryzacji.

Podsumowując należy uznać, że realizacja postanowień Programu nie spowoduje znaczącego oddziaływania na środowisko, ponieważ dokument ten:

- zakłada wykonywanie prac polegających na demontażu oraz transportowanie azbestu ze ścisłym przestrzeganiem wymagań prawa,
- nie przewiduje powstania na terenie gminy i miasta składowiska wyrobów azbestowych,
- realizacja zadań dokumentu nie będzie powodować oddziaływań skumulowanych ani transgranicznych.

Realizacja założeń Programu wpłynie na poprawę stanu środowiska i zdrowia ludzi poprzez:

- sukcesywne zmniejszanie, a docelowo wyeliminowanie źródeł emisji włókien azbestowych,
- doprowadzenie do prowadzenia prac zgodnie z przepisami, co wyeliminuje zagrożenie zdrowia zarówno dla mieszkańców posesji, jak i dla wykonawców prac,
- wzrost świadomości ekologicznej mieszkańców w zakresie właściwego postępowania z wyrobami zawierającymi azbest.

## **8. Gminna Strategia Rozwiązywania Problemów Społecznych na lata 2016 – 2020**

Gminna Strategia Rozwiązywania Problemów Społecznych na lata 2016 – 2020 została przyjęta uchwałą nr XI/76/2015 Rady Miejskiej w Rudniku nad Sanem z dnia 30 listopada 2015 r. Strategia rozwiązywania problemów społecznych jest podstawowym i strategicznym dokumentem stanowiącym narzędzie nowoczesnej pomocy społecznej, umożliwia długofalowe planowanie oraz realizację zamierzonych celów.

Gminna Strategia Rozwiązywania Problemów Społecznych na lata 2016 - 2020 składa się z charakterystyki gminy; opisu podstawy prawnej funkcjonowania pomocy społecznej i organizacji Ośrodka Pomocy Społecznej w Rudniku nad Sanem oraz jego zadań; diagnozy problemów społecznych występujących na terenie gminy Rudnik nad Sanem; podsumowania wdrażania gminnej strategii rozwiązywania problemów społecznych w latach 2011 – 2015. Rozdział VI przedstawia analizę SWOT i prezentuje cele strategiczne na lata 2016 - 2020.

Głównym celem Gminnej Strategii Rozwiązywania Problemów Społecznych jest ukształtowanie sprawnego i efektywnego systemu zabezpieczenia społecznego w oparciu o współpracę różnych instytucji i organizacji pozarządowych zajmujących się organizacją pomocy społecznej w ramach nowoczesnego modelu pomocy społecznej w oparciu o zasadę pomocniczości. Osiągnięcie tego celu powinna umożliwić realizacja celów szczegółowych zawartych w powyższej Strategii. Pierwszy z nich skupia się na pomocy rodzinom i osobom dotkniętym problemem ubóstwa. Kolejny koncentruje się na pomocy na rzecz rodzin, w których występuje zjawisko bezrobocia. Trzecim celem szczegółowym jest pomoc osobom chorym i niepełnosprawnym. Czwarty cel to pomoc na rzecz rodzin, w których występuje zjawisko przemocy. Strategię realizuje się także poprzez pomoc na rzecz osób starszych. Szósty cel strategii zakłada pomoc na rzecz osób z problemami alkoholowymi. Siódmy skupia się na pomocy dzieciom przebywającym poza ich naturalnym środowiskiem. Ósmy cel realizowany jest wokół pogłębiania systemu wsparcia na rzecz osób bezdomnych. W strategii założono także pomoc dla osób opuszczających zakłady karne poprzez integrację społeczno – zawodową. Dziesiąty cel koncentruje się na wspieraniu rodziny przeżywającej trudności w wypełnieniu funkcji opiekuńczo – wychowawczej. Przedostatni cel skupia się na rozwoju mechanizmów wspierania rodziny wielodzietnej, a ostatni na ochronie macierzyństwa.

Powyższe cele planowano zrealizować między innymi poprzez takie działania jak: pomoc finansowa i rzeczowa, aktywizacja zawodowa podopiecznych w ramach projektu „Czas na aktywność w gminie Rudnik nad Sanem”, doradztwo, opracowanie i realizacja gminnego programu przeciwdziałania przemocy w rodzinie oraz ochrony ofiar przemocy w rodzinie, powołanie interdyscyplinarnego zespołu, który podejmował będzie działania na rzecz przeciwdziałania przemocy w rodzinie, przeprowadzanie wywiadów środowiskowych umożliwiających diagnozę sytuacji rodziny lub osoby, pomoc w załatwianiu spraw urzędowych, udzielanie szeroko rozumianego poradnictwa, np. prawnego, psychologicznego, socjalnego lub

wskazywanie miejsca, gdzie można uzyskać taką pomoc, udzielanie informacji o przysługujących świadczeniach i formach pomocy, informacje o kierowaniu do placówek, zakładów opiekuńczo – leczniczych, czy domów pomocy społecznej, a także przyznawanie usług opiekuńczych w środowisku lokalnym, w tym specjalistycznych usług opiekuńczych świadczonych osobom z zaburzeniami psychicznymi.

Strategia rozwiązywania problemów społecznych na lata 2016 - 2020 zawiera również analizę SWOT. Za mocne strony uznano wykwalifikowany personel pracujący w Ośrodku Pomocy Społecznej, który angażuje się w swoją pracę, stabilną sytuację kadrową wspomnianego ośrodka oraz zrozumienie dla działań podejmowanych przez pracowników OPS ze strony samorządowej. Z kolei słabe strony to niewystarczające środki na realizację zadań postawionych OPS i brak solidaryzowania się społeczności lokalnej z działaniami podejmowanymi przez pracowników OPS. Szanse zapisane w strategii to możliwość korzystania ze środków Europejskiego Funduszu Społecznego, perspektywy doksztalcania i podnoszenia kwalifikacji pracowników Ośrodka Pomocy Społecznej, wolontariat, ujednoczenie przepisów dotyczących zadań OPS oraz wzrost wynagrodzeń kadry pracowników OPS. Z kolei zagrożenia to utrzymujące się bezrobocie, brak stabilności przepisów, coraz większa ilość zadań OPS z jednoczesnym brakiem zabezpieczenia finansowego i kadrowego oraz mała ilość organizacji pozarządowych ukierunkowanych na działalność pomocową. W 2018 roku na bieżąco realizowane były wyznaczone cele: przyznawano zasiłki i pomoc finansową w celu zapobiegania i łagodzenia skutków ubóstwa. Motywowano klientów ośrodka pomocy społecznej do aktywności zawodowej celem zahamowania liczby osób długotrwale korzystających z pomocy społecznej. Ośrodek Pomocy Społecznej kierował podopiecznych do wzięcia udziału w projektach, które umożliwiły im powrót na rynek pracy lub podjęcie pracy zawodowej. Uczestnikom proponowano szkolenia i doradztwo zawodowe, indywidualne doradztwo psychologiczne, doradztwo prawne oraz treningi kompetencji społecznych.

## **9. Gminny Program Wspierania Rodziny na lata 2018 – 2020**

Gminny Program Wspierania Rodziny na lata 2018 – 2020 został przyjęty uchwałą Nr III/19/2018 Rady Miejskiej w Rudniku nad Sanem w dniu 7 grudnia 2018 roku.

W wyniku różnych sytuacji funkcjonowanie rodziny jako podstawowej komórki społecznej może być zaburzone. W sytuacji utraty rodzica, opiekuna, czy nieodpowiednie wypełnianie przez nich obowiązków opiekuńczo - wychowawczych, nieporadność wobec napotykanymi trudnościami, czy też brak specjalistycznej pomocy może dojść do rozpadu rodziny. Konsekwencje te najbardziej odczuwają dzieci, które powielają błędy rodziców w przyszłości.

W obecnych czasach dostrzega się coraz więcej czynników będącymi zagrożeniem dla rodziny, doprowadzając do oddalania się od siebie partnerów, rodzeństwa. Migracje w celach zarobkowych często się przedłużają do wielu lat, co powoduje osłabienie relacji emocjonalnych, dochodzi do tego również brak płynności finansowej, która generuje stres, ucieczkę w alkohol, środki odurzające, a także przemoc. Konsekwencją powyższego często staje się rozpad rodziny, rozwód małżonków, rozejście partnerów życiowych. Takie zdarzenia komplikują życie rodzinne, dzielą potomstwo pomiędzy mamę i tatę.

Założeniem programu jest stworzenie sieci ścisłej współpracy podmiotów działających na rzecz dzieci i rodzin, co stanowi gwarancję skuteczności podejmowanych działań. Niniejszy program ma za zadanie zapewnienie pomocy rodzinom znajdującym się w kryzysie, przeżywającym trudności w wypełnianiu funkcji opiekuńczo-wychowawczych.

Wspomniane wyżej trudności w wypełnianiu funkcji rodziny, to nie jedyne zagrożenia. Rozwijająca się cywilizacja, dostarcza kolejnych powodów, mających negatywny wpływ na środowisko rodzinne. Gminny Program Wspierania Rodziny na lata 2018-2020 ma na celu

stworzenie jak najlepszych warunków dla rodzin z dziećmi, których prawidłowe funkcjonowanie może być zagrożone.

Realizacja programu odbywa się na podstawie:

- 1) ustawy z dnia 9 czerwca 2011 r. o wspieraniu rodziny i pieczy zastępczej (Dz. U. z 2018 r. poz. 998 z późn. zm.),
- 2) ustawy z dnia 12 marca 2004 r. o pomocy społecznej (Dz. U. z 2018 r. poz. 1508 z późn. zm.),
- 3) ustawy z dnia 29 lipca 2005 r. o przeciwdziałaniu przemocy w rodzinie (Dz. U. z 2015 r. poz. 1390),
- 4) ustawy z dnia 26 października 1982 r. o wychowaniu w trzeźwości i przeciwdziałaniu alkoholizmowi (Dz. U. z 2018 r. poz. 2137 z późn. zm.),
- 5) ustawy z dnia 29 lipca 2005 r. o przeciwdziałaniu narkomanii (Dz. U. z 2018 r. poz. 1030 z późn. zm.),
- 6) ustawa z dnia 4 listopada 2016 r. o wsparciu kobiet w ciąży i rodzin „Za życiem” (Dz. U. z 2019 r. poz. 473),
- 7) ustawy z dnia 8 marca 1990 r. o samorządzie gminnym (Dz. U. z 2019 r. poz. 506).

Adresatami programu są osoby zamieszkałe na terenie Gminy i Miasta Rudnik nad Sanem, które mają trudności w pełnieniu funkcji opiekuńczo-wychowawczych, rodziny zagrożone umieszczeniem dzieci w pieczy zastępczej. Rodziny zagrożone ubóstwem, uwikłane w przemoc, a także rodziny z problemami alkoholowymi, czy problemami wszelakich uzależnień, jak również rodziny, których dzieci są już umieszczone w pieczy zastępczej, chętne do współpracy na rzecz odzyskania opieki nad dziećmi.

W 2018 roku Program realizowany był przez współpracujące ze sobą instytucje powołane do pracy z rodziną tj.:

- 1) Ośrodek Pomocy Społecznej w Rudniku nad Sanem,
- 2) Ośrodek Interwencji Kryzysowej w Rudniku nad Sanem,
- 3) Powiatowe Centrum Pomocy Rodzinie w Nisku,
- 4) Urząd Gminy i Miasta w Rudniku nad Sanem - Gminna Komisja Rozwiązywania Problemów Alkoholowych,
- 5) Miejski Ośrodek Kultury w Rudniku nad Sanem,
- 6) Miejski Ośrodek Sportu i Rekreacji w Rudniku nad Sanem,
- 7) Posterunek Policji w Rudniku nad Sanem,
- 8) Zespół Interdyscyplinarny,
- 9) Sąd Rejonowy w Nisku - kuratorzy sądowi,
- 10) placówki służby zdrowia,
- 11) placówki oświatowe - pedagodzy szkolni, specjaliści i terapeuci,
- 12) ognisko wychowawcze prowadzone przez Warsztaty Terapii Zajęciowej Caritas,
- 13) Środowiskowy Dom Samopomocy i inne placówki prowadzone przez Caritas,
- 14) organizacje pozarządowe i inne podmioty prowadzące działalność pożytku publicznego w obszarze przeciwdziałania uzależnieniom i przemocy w rodzinie (Wielopoziomowa Drużyna Harcerska „Żywioly” im. „Szarych Szeregów w Rudniku nad Sanem”).

Głównym celem jest wsparcie rodzin niewydolnych wychowawczo, poprzez stworzenie spójnego systemu opieki nad dzieckiem i rodziną.

Realizacja celów szczegółowych odbywa się w następujących obszarach:

### **1. Zabezpieczenie socjalne rodzin:**

- 1) Systematyczne diagnozowanie warunków życia i potrzeb rodzin o niskich dochodach możliwe jest podczas przeprowadzania w terenie przez pracowników socjalnych wywiadów środowiskowych. Podobne dane uzyskiwali w swojej pracy nauczyciele i wychowawcy z placówek oświatowych. Objęcie pomocą finansową i rzeczową rodzin znajdujących się w trudnej sytuacji materialnej. Najczęstszym powodem korzystania ze świadczeń pomocy



społecznej w roku 2018 było bezrobocie, ubóstwo. Porównując jednak dane z rokiem poprzedzającym widać, że problem bezrobocia i ubóstwa na terenie Gminy i Miasta Rudnik nad Sanem zmalał. Może to być następstwem zwiększenia transferów finansowych na rzecz rodzin z dziećmi: w postaci świadczenia wychowawczego, program dobry start, a także utworzenia nowych miejsc pracy w okolicy gminy oraz fakt zarobkowania za granicą. Jednocześnie zauważalny jest spadek liczby rodzin niepełnych w stosunku do roku poprzedniego o 22 rodziny oraz liczby rodzin wielodzietnych korzystających ze świadczeń zmniejszyła się o 30 rodzin.

2) Poprawa sytuacji dziecka w środowisku szkolnym. Placówki oświatowe organizują dla uczniów konsultacje, zajęcia dodatkowe - wyrównawcze. Nauczyciele prowadzą również koła zainteresowań tj. SKS-y (wszystkie szkoły podstawowe), szkolny klub dziennikarski (Publiczne Gimnazjum), dzięki którym uczniowie poszczególnych szkół mogą rozwijać swoje umiejętności. Publiczne Gimnazjum w Rudniku nad Sanem w roku 2018 gwarantowało opiekę nad dziećmi dojeżdżającymi. Na terenie szkół uczniowie są objęci wsparciem pedagoga szkolnego. W 2018 roku został otwarty żłobek a w przedszkolu utworzono nowe miejsca dla dzieci. Ośrodek Pomocy Społecznej w ramach wsparcia rodzin najuboższych objął dożywianiem uczniów szkół podstawowych i szkół ponadgimnazjalnych na terenie placówek oświatowych oraz dzieci uczęszczające do żłobka i przedszkola. Dzieci realizujące obowiązek szkolny otrzymały bezpłatne podręczniki szkolne. Dodatkowo w ramach stypendium szkolnego udzielono pomocy na wydatki związane z realizacją obowiązku szkolnego. Stypendia socjalne dla uczniów przyznawane są na podstawie ustawy z dnia 7 września 1991 r. o systemie oświaty (Dz. U. z 2018 r. poz. 1457 z późn. zm.) oraz uchwały Nr VI/36/2007 Rady Miejskiej w Rudniku nad Sanem z dnia 19 marca 2007 r. w sprawie regulaminu udzielania pomocy materialnej o charakterze socjalnym dla uczniów zamieszkałych na terenie Gminy i Miasta Rudnik nad Sanem. Pomoc materialna jest udzielana uczniom w celu zmniejszenia różnic w dostępie do edukacji, umożliwienia pokonywania barier dostępu do edukacji wynikających z trudnej sytuacji materialnej ucznia, a także wspierania edukacji uczniów zdolnych. W roku 2017 miesięczna wysokość dochodu na osobę w rodzinie ucznia uprawniająca do ubiegania się o stypendium szkolne nie mogła być większa niż 514,00 zł netto na osobę w rodzinie. Natomiast od 1 października 2018 nastąpiła zmiana kryterium dochodowego na 528,00 zł, które będzie obowiązywać przez trzy kolejne lata.

**Tabela Zestawienie pomocy materialnej w roku kalendarzowym**

| <b>Rok</b>  | <b>Liczba świadczeniobiorców (uczniów)</b> | <b>Łączna kwota pomocy (w złotych)</b> |
|-------------|--|--|
| <b>2017</b> | 315  | 257 400,15                             |
| <b>2018</b> | 311  | 242 896,54                             |

Źródło: Urząd Gminy i Miasta w Rudniku nad Sanem

**Tabela Zestawienie pomocy materialnej w roku szkolnym**

| <b>Rok</b>       | <b>Liczba świadczeniobiorców (uczniów)</b> | <b>Łączna kwota pomocy (w złotych)</b> |
|------------------|--|--|
| <b>2016-2017</b> | 233  | 254 722,71                             |

|                  |     |            |
|------------------|-----|------------|
| <b>2017-2018</b> | 243 | 262 540,33 |
|------------------|-----|------------|

Źródło: Urząd Gminy i Miasta w Rudniku nad Sanem

W okresie wakacyjnym dzieci wyjechały na wypoczynek do Międzywodzia - 11 dzieci oraz do miejscowości Łazy - 8 dzieci. W Oleszycach przebywało pięcioro dzieci. Kolonia została w całości sfinansowana przez Kuratorium Oświaty w Rzeszowie.

3) Mieszkańcy gminy Rudnik nad Sanem mają dostęp do specjalistycznego poradnictwa. W Ośrodku Interwencji Kryzysowej są zatrudnieni psycholodzy, pedagodzy, psychoterapeuta, terapeuta leczenia uzależnień. W Ośrodku Pomocy Społecznej działa punkt nieodpłatnej pomocy prawnej, z której mogą skorzystać klienci tutejszego ośrodka. W 2018 roku udzielono 377 porad prawnych dla 158 osób.

4) Monitoring funkcjonowania i wydolności opiekuńczo-wychowawczej rodzin prowadzony jest zarówno przez asystenta rodziny, pracownika socjalnego, jak i wychowawców, nauczycieli i kuratorów.

W poniższych tabelach przedstawiono strukturę rodzin oraz powody korzystania z pomocy społecznej w latach 2017 r. oraz 2018 r.

**Tabela Struktura rodzin objętych wsparciem w 2017 r. oraz 2018 r.**

| Typ rodzin   | Liczba rodzin 2017 | Liczba rodzin 2018 |
|--------------|--------------------|--------------------|
| Wielodzietne | 65                 | 35                 |
| Niepełne     | 71                 | 49                 |

Źródło: Ośrodek Pomocy Społecznej w Rudniku nad Sanem

**Tabela Powody korzystania ze świadczeń pomocy społecznej w latach 2016, 2017, 2018**

| Powody przyznania świadczeń pomocy społecznej  | Liczba rodzin |      |      | Liczba osób w tych rodzinach |      |      |
|--|---------------|------|------|------------------------------|------|------|
|  | 2016          | 2017 | 2018 | 2016                         | 2017 | 2018 |
| Alkoholizm                                     | 39            | 44   | 44   | 89                           | 93   | 93   |
| Bezdomność                                     | 8             | 6    | 5    | 16                           | 9    | 8    |
| Bezradność w sprawach opiekuńczo-wychowawczych | 114           | 112  | 108  | 422                          | 417  | 428  |
| Bezrobocie                                     | 385           | 365  | 300  | 1079                         | 999  | 841  |
| Długotrwała lub ciężka choroba                 | 197           | 207  | 208  | 477                          | 485  | 480  |
| Niepełnosprawność                              | 144           | 140  | 136  | 310                          | 294  | 297  |
| Przemoc w rodzinie                             | 12            | 16   | 11   | 31                           | 41   | 35   |
| Ubóstwo  | 431           | 397  | 303  | 1119                         | 1010 | 782  |
| Wielodzietność                                 | 55            | 46   | 40   | -                            | -    | 227  |
| Potrzeba ochrony                               | 62            | 49   | 45   | -                            | -    | 246  |

|               |  |  |  |  |  |  |
|---------------|--|--|--|--|--|--|
| macierzyństwa |  |  |  |  |  |  |
|---------------|--|--|--|--|--|--|

Źródło: Ośrodek Pomocy Społecznej w Rudniku nad Sanem

## **2. Opieka nad dziećmi z rodzin niewydolnych wychowawczo:**

1) Działania podejmowane przez pracowników socjalnych koncentrowały się przede wszystkim na diagnozowaniu i analizowaniu sytuacji rodzin z problemami opiekuńczo-wychowawczymi, ustalaniu przyczyn występującego w nich kryzysu, a także wnioskowaniu do Kierownika Ośrodka o przydzielenie rodzinie asystenta rodziny. Asystent rodziny bezpośrednio pracował z rodzinami na podstawie wspólnie opracowanego planu pracy. Takie wspieranie rodziny było prowadzone za jej zgodą, z uwzględnieniem zasobów własnych oraz źródeł wsparcia zewnętrznego. W 2018 roku z pomocy asystenta rodziny skorzystało 19 rodzin, o 9 więcej niż w poprzednim roku. W 2018 roku asystenturą zostało objętych 5 rodzin, a z 6 zakończono współpracę. Współpraca została zakończona m.in. ze względu na:

- niezrealizowanie planu pracy, - brak efektów pracy (1 rodzina) - zmianę miejsca zamieszkania rodziny (2 rodziny). W przypadku trzech rodzin plan pracy został zrealizowany i zakończona współpraca. Wszystkie rodziny objęte wsparciem asystenta były rodzinami biologicznymi. Liczba dzieci w nich przebywająca wynosiła 43. Wśród rodzin, z którymi asystent prowadził pracę były dwie rodziny, z których dzieci przebywały w pieczy zastępczej. Praca z tymi rodzinami miała na celu umożliwić rodzicom odzyskanie władzy rodzicielskiej i powrót dzieci do środowiska rodzinnego. Spośród rodzin objętych asystenturą 16 z nich pozostawało pod nadzorem kuratora.

2) Przy szkołach funkcjonowały świetlice, w których uczniowie do godzin popołudniowych pod opieką pracowników szkoły mogli poczekać na rodziców, opiekunów. Przy pomocy wychowawcy dzieci miały możliwość odrobienia pracy domowej, przyzwyczajania się do samodzielnej pracy, a także zintegrowania z pozostałymi uczniami podczas wspólnej zabawy. W świetlicach prowadzono różnorodne zajęcia dla uczniów: plastycznie - manualne, rekreacyjno – ruchowe, dydaktyczne.

3) W ramach działalności ogniska wychowawczego „Wędrując ku dojrzałości” organizowane były dla dzieci zajęcia plastyczne, edukacja z wykorzystaniem różnych Metod, w tym pedagogiki zabawy.

Ośrodek Pomocy Społecznej w sytuacji powzięcia niepokojących informacji dotyczących sytuacji rodziny z dzieckiem niezwłocznie informował Sąd Rodzinny III Wydział Rodzinny i Nieletnich w Nisku.

## **3. Poprawa stanu bezpieczeństwa rodziny, dzieci i młodzieży oraz zapobieganie uzależnieniom i zjawiskom przemocy:**

1) Diagnozowanie osób zagrożonych uzależnieniem lub będących uzależnionych od narkotyków. W Ośrodku Interwencji Kryzysowej pełnił dyżury terapeuta leczenia uzależnień, który udzielał wsparcia w sytuacji kryzysowej, mobilizował do podjęcia leczenia,

2) W szkołach organizowano spotkania z uczniami dotyczące uzależnień, problemu przemocy, przeprowadzano ankiety i rozdawano ulotki,

3) Promowano instytucje pomocowe poprzez udostępnianie broszur informacyjnych na terenie Rudnika nad Sanem,

4) zorganizowano Piknik Rodzinny przez Centrum Caritas Diecezji Sandomierskiej w Rudniku nad Sanem z okazji Dnia Matki i Dnia Dziecka, którego celem było zintegrowanie mieszkańców gminy,

5) Specjalny Ośrodek Szkolno - Wychowawczy we współpracy ze Stowarzyszeniem

na Rzecz Osób Niepełnosprawnych „Poprowadź Mnie przez Świat” z Rudnika nad Sanem zorganizował piknik rodzinny, który miał na celu uczczenie 100. Rocznicy Odzyskania przez Polskę Niepodległości.

Ośrodek Interwencji Kryzysowej prowadzony przez Caritas Diecezji Sandomierskiej jest placówką, która udziela wieloprofilowego wsparcia osobom, rodzinom dotkniętym przemocą. W ośrodku zapewnione jest czasowe zakwaterowanie dla osób niezdolnych do samodzielnego poradzenia sobie z trudną sytuacją.

Realizacja zadań odbywa się zgodnie z harmonogramem wskazanym w gminnym programie wspierania rodziny:

1) działanie o charakterze ciągłym i stałym: Ośrodek Pomocy Społecznej w ramach swojej działalności stale monitoruje i diagnozuje sytuacje rodzin; udziela uzasadnionej pomocy socjalnej. wypłaca świadczenia rodzinne, świadczenia wychowawcze, świadczenia należne opiekunom, świadczenia i zasiłki pielęgnacyjne, finansuje dożywianie dzieci w szkołach, przedszkolach i żłobku w ramach działań o charakterze stałym i ciągłym,

2) działanie o charakterze ciągłym i stałym poprzez wypłacanie stypendiów szkolnych na wydatki związane z realizacją obowiązku szkolnego,

3) działanie o charakterze ciągłym i stałym w formie zaspokajania potrzeb związanych z zapewnieniem wyżywienia najuboższym mieszkańcom gminy Program Operacyjny Pomoc Żywnościowa 2014 - 2020 realizowany przez Ośrodek Pomocy Społecznej w ramach Europejskiego Funduszu Pomocy Najbardziej Potrzebującym, działanie o charakterze ciągłym,

4) działanie o charakterze ciągłym i stałym w formie wypłat dodatków mieszkaniowych i dodatków energetycznych realizowanych przez Urząd Gminy w Rudniku nad Sanem:

Dodatki mieszkaniowe przyznawane są na podstawie ustawy z dnia 21 czerwca 2001 r. o dodatkach mieszkaniowych (Dz. U. z 2017 r. poz. 180 z późn. zm.), rozporządzenia Rady Ministrów z dnia 28 grudnia 2001 r. w sprawie dodatków mieszkaniowych (Dz. U. z 2001 r. Nr 156 poz. 1817 z późn. zm.) oraz rozporządzenia Rady Ministrów z dnia 29 czerwca 2005 r. zmieniające rozporządzenie w sprawie dodatków mieszkaniowych (Dz. U. z 2005 r. Nr 131 poz. 1094).

Dodatek mieszkaniowy jest świadczeniem pieniężnym wypłacanym przez gminę na rzecz wskazanych w ustawie osób o niskich dochodach, którym przysługuje tytuł prawny do lokalu. Jest on swoistą dopłatą do wydatków na mieszkanie.

Przysługuje on osobom, którym średni miesięczny dochód na jednego członka gospodarstwa domowego w okresie 3 miesięcy poprzedzających datę złożenia wniosku o przyznanie dodatku mieszkaniowego nie przekracza 175% kwoty najniższej emerytury w gospodarstwie jednoosobowym i 125% tej kwoty w gospodarstwie wieloosobowym, obowiązującej w dniu złożenia wniosku.

Wysokość dodatku mieszkaniowego stanowi różnicę między wydatkami przypadającymi na normatywną powierzchnię użytkową zajmowanego lokalu mieszkalnego, a kwotą stanowiącą wydatki poniesione przez osobę otrzymującą dodatek.

**Tabela Zestawienie dodatków mieszkaniowych**

| <b>Rok</b>  | <b>Liczba świadczeniobiorców</b> | <b>Liczba dodatków</b> | <b>Kwota wypłaconych dodatków (w złotych)</b> |
|-------------|----------------------------------|------------------------|---|
| <b>2017</b> | 39                               | 325                    | 48 273,21                                     |
| <b>2018</b> | 32                               | 254                    | 36 360,46                                     |

Źródło: Urząd Gminy i Miasta w Rudniku nad Sanem

**Tabela Zestawienie dodatków mieszkaniowych wg zasobu**

|                         |                                | <b>w 2017 r.</b>                                  |  | <b>w 2018 r.</b>                                  |  |
|-------------------------|--------------------------------|---|--|---|--|
| <b>Wyszczególnienie</b> |                                | <b>Liczba wypłaconych dodatków mieszkaniowych</b> | <b>Kwota wypłaconych dodatków mieszkaniowych</b> | <b>Liczba wypłaconych dodatków mieszkaniowych</b> | <b>Kwota wypłaconych dodatków mieszkaniowych</b> |
| <b>Ogółem</b>           |                                | 325   | 48 273,21  | 254   | 36 360,46  |
| <b>w tym w zasobie</b>  | <b>gminnym</b>                 | 27  | 2 495,12   | 27  | 2 726,15   |
|                         | <b>spółdzielczym</b>           | 143   | 23 563,93  | 104   | 14 797,45  |
|                         | <b>wspólnot mieszkaniowych</b> | 6   | 1 013,22   | 11  | 1 329,50   |
|                         | <b>prywatnym</b>               | 122   | 17 117,61  | 78  | 12 812,15  |
|                         | <b>innym</b>                   | 27  | 4 083,33   | 34  | 4 695,21   |

Źródło: Urząd Gminy i Miasta w Rudniku nad Sanem

Spadek liczby wypłaconych dodatków mieszkaniowych związany jest ze wzrostem wysokości najniższego wynagrodzenia, przy jednoczesnym braku zmian w sposobie wyliczania dodatku mieszkaniowego. Konsekwencją jest zmniejszanie wysokości wyliczanych dodatków mieszkaniowych, aż do osiągnięcia progu, poniżej którego dodatek mieszkaniowy nie może być wypłacany, co skutkuje wydaniem decyzji odmownych w takich przypadkach.

Dodatki energetyczne przyznawane są na podstawie ustawy z dnia 10 kwietnia 1997 r. - Prawo energetyczne (Dz. U. z 2018 r. poz. 755 z późn. zm.) oraz obwieszczenia Ministra Energii z dnia 23 kwietnia 2018 r. w sprawie wysokości dodatku energetycznego obowiązującej od dnia 1 maja 2018 r. do dnia 30 kwietnia 2019 r (M.P. 2018 poz. 450).

Dodatek energetyczny przysługuje odbiorcy wrażliwemu energii elektrycznej, czyli osobom, które uzyskały dodatek mieszkaniowy, zawarły umowę kompleksową lub umowę sprzedaży energii elektrycznej i jednocześnie zamieszkują w miejscu dostarczania energii objętej powyższą umową.

Wysokość dodatku energetycznego od 1 stycznia 2017 r. do 30 kwietnia 2017 r. dla gospodarstwa domowego wynosiła:

- 1) prowadzonego przez osobę samotną 11,29 zł/miesiąc;
- 2) składającego się z 2 do 4 osób 15,68 zł/miesiąc;
- 3) składającego się z co najmniej 5 osób 18,81 zł/miesiąc.

Wysokość dodatku energetycznego od 1 maja 2017 r. do 30 kwietnia 2018 r. dla gospodarstwa domowego wynosiła:

- 1) prowadzonego przez osobę samotną 11,22 zł/miesiąc;
- 2) składającego się z 2 do 4 osób 15,58 zł/miesiąc;
- 3) składającego się z co najmniej 5 osób 18,70 zł/miesiąc.

Wysokość dodatku energetycznego od 1 maja 2018 r. do 31 grudnia 2018 r. dla gospodarstwa domowego wynosiła:

- 1) prowadzonego przez osobę samotną 11,35 zł/miesiąc;
- 2) składającego się z 2 do 4 osób 15,77 zł/miesiąc;
- 3) składającego się z co najmniej 5 osób 18,92 zł/miesiąc.

### Tabela Zestawienie dodatków energetycznych

| <b>Rok</b>  | <b>Liczba świadczeniobiorców</b> | <b>Liczba dodatków</b> | <b>Kwota wypłaconych dodatków (w złotych)</b> |
|-------------|----------------------------------|------------------------|---|
| <b>2017</b> | 6                                | 17                     | 712,52  |
| <b>2018</b> | 6                                | 20                     | 829,27  |

Źródło: Urząd Gminy i Miasta w Rudniku nad Sanem

5) działanie o charakterze doraźnym monitorowane ciągle i stale - wsparcie osób i rodzin dotkniętych bezdomnością lub nią zagrożonych oraz wychodzących z bezdomności; realizowana w postaci rzeczowej i finansowej przez Caritas Diecezji Sandomierskiej Schronisko dla Bezdomnych Kobiet oraz Dom Samotnej Matki,

6. działanie o charakterze ciągłym i stałym oraz doraźnym udzielanie przez Ośrodek Pomocy Społecznej zasiłków celowych na zakup leków, długotrwałej choroby; pomocy w dotarciu do lekarza, umawianie i pilnowanie terminów wizyt,

7. działanie o charakterze ciągłym i stałym oraz doraźnym udzielenie wsparcia osobom uwikłanym w przemoc realizowane przez Caritas Diecezji Sandomierskiej oraz członków Zespołu Interdyscyplinarnego,

8. działanie o charakterze ciągłym i stałym pomoc w ramach dziennego pobytu na Warsztatach Terapii Zajęciowej i Środowiskowego Dom Samopomocy realizowana przez Caritas Diecezji Sandomierskiej

9. działanie o charakterze ciągłym i stałym oraz doraźnym - pomoc pedagoga szkolnego we wszystkich szkołach w ciągu roku szkolnego,

10. działanie o charakterze ciągłym i stałym realizowane w Specjalnym Ośrodku Szkolno – Wychowawczym dzieci z niepełnosprawnością intelektualną, ruchową sprzężoną i autyzmem mają zapewnioną edukację.

Głównym celem jest wsparcie rodzin już na etapie, gdy problemy się zaczynają, aby nie utraciły one zdolności samodzielnego funkcjonowania w społeczeństwie oraz uniknęły sytuacji, w której dziecko musiałoby opuścić rodzinę biologiczną. Pomoc ta opiera się na udzielaniu świadczeń w formie pieniężnej, ale także w formie rzeczowej, czy usługowej. Systematycznie też wzrasta zapotrzebowanie na pomoc niemieszczącą się w płaszczyźnie finansowej, usługowej,

czy naturze. Coraz częściej klienci pomocy społecznej poszukują wsparcia psychologicznego, terapeutycznego, prawnego oraz pracy socjalnej. Czynniki dysfunkcyjne negatywnie wpływające na rodzinę wymagają od profesjonalnych służb opracowania specjalistycznych usług socjalnych i pracy socjalnej, która pozwoli na wyjście z kryzysu i samodzielne, prawidłowe funkcjonowanie tych rodzin w społeczeństwie. Praca socjalna z rodziną odbywa się środowisku rodzinnym klienta. Najczęściej w miejscu zamieszkania pracownicy socjalni zastają zainteresowanego w prawdziwych, okolicznościach jego życia. W naturalnym środowisku życia wyraźnie objawiają się możliwe zagrożenia, jak i czynniki, na których można budować program pomocowy.

Dzięki zaangażowaniu wszystkich podmiotów jest możliwe stworzenie wielopłaszczyznowego wsparcia dla rodzin przeżywających trudności opiekuńczo – wychowawcze. Działania mają charakter stały i ciągły. Mocnymi stronami jest wykształcona kadra, systematycznie podnosząca swoje kwalifikacje na kursach i szkoleniach, Aktywna interdyscyplinarna współpraca z instytucjami działającymi na rzecz rodziny: PCPR, policją, zawodowymi kuratorami sądowych, społecznymi kuratorami, pracownikami oświaty, służby zdrowia, czyni działania efektywniejszymi i skuteczniejszymi. Ważną rolę pełnią placówki poradnictwa specjalistycznego dla rodzin w ramach Ośrodka Interwencji Kryzysowej. W naszej gminie z pomocy w ramach poradnictwa można skorzystać ze wsparcia cała dobę.

Praca z rodzinami dysfunkcyjnymi jest procesem złożonym i długofalowym. Efekty pracy w przeważającym stopniu zależą od aktywności rodzin, otwarcia na otrzymane wsparcie, chęci wprowadzenia w swoim życiu zmian. Objęcie rodziny wsparciem asystenta, czy przedstawicieli innych instytucji i organizacji pomocowych nie zawsze gwarantuje przywrócenie rodzinie zdolności do prawidłowego wypełniania funkcji opiekuńczo-wychowawczych. Wszyscy zaangażowani w pracę z rodziną pracownicy podejmuje szereg działań zmierzających do zminimalizowania, pojawiających się problemów poprzez pracę socjalną prowadzoną przez pracowników socjalnych, czy wsparcie asystentów rodziny.

## **10. Gminny Program Przeciwdziałania Przemocy w Rodzinie oraz Ochrony Ofiar Przemocy w Rodzinie na lata 2017 - 2019 dla Gminy i Miasta Rudnik nad Sanem**

Gminny Program Przeciwdziałania Przemocy w Rodzinie oraz Ochrony Ofiar Przemocy w Rodzinie na lata 2017 - 2019 dla Gminy i Miasta Rudnik nad Sanem został przyjęty uchwałą Nr XX/170/2016 Rady Miejskiej w Rudniku nad Sanem dnia 22 grudnia 2016 r. Program skierowany jest do mieszkańców Rudnika nad Sanem, a w szczególności do rodzin, gdzie:

- dzieci są zaniedbywane,
- w których nadużywa się alkohol lub używa się niedozwolonych środków uzależniających,
- w których występuje konflikt pomiędzy rodzicami a dzieckiem (dziećmi), pojawiają się zaburzenia zachowania dzieci na tle takich konfliktów, ucieczki z domów,
- w których rodzice - opiekunowie są umyślowo, emocjonalnie lub fizycznie upośledzeni,
- w których ojciec lub matka zostali osadzeni w zakładzie karnym,
- do rodzin zastępczych i adopcyjnych, które przeżywają problemy związane z wychowywaniem powierzonych dzieci, w których przynajmniej jedno z rodziców jest nieletnie,
- osób samotnych, wymagających objęcia pomocą.

Celem głównym programu jest ukształtowanie sprawnego i efektywnego systemu przeciwdziałania przemocy w rodzinie poprzez skoordynowanie wszelkich działań instytucji i organów zaangażowanych w niesienie pomocy osobom krzywdzonym oraz przeciwdziałanie zjawisku przemocy na terenie Gminy i Miasta Rudnik nad Sanem.

Program obejmuje cztery obszary: profilaktykę i edukację społeczną, ochronę i pomoc osobom dotkniętym przemocą w rodzinie, oddziaływanie na osoby stosujące przemoc

w rodzinie, podnoszenie kompetencji służb i przedstawicieli podmiotów realizujących działania z zakresu przeciwdziałania przemocy w rodzinie.

Zadania Gminy z zakresu przeciwdziałania przemocy w rodzinie realizuje Zespół Interdyscyplinarny powołany przez Burmistrza Gminy i Miasta w Rudniku nad Sanem w 2011 r. na podstawie ustawy z dnia 29 lipca 2015 r. o przeciwdziałaniu przemocy w rodzinie (Dz. U. z 2015 r. poz. 1390). W jego skład wchodzi:

- 1) Lachowicz Maria - Przewodnicząca Zespołu Interdyscyplinarnego,
- 2) Pucko Beata - Specjalista Pracy Socjalnej w Ośrodku Pomocy Społecznej w Rudniku nad Sanem,
- 3) Gołębowska Małgorzata – Specjalista Pracy Socjalnej w Ośrodku Pomocy Społecznej w Rudniku nad Sanem,
- 4) Pigoń - Kubik Krystyna – Pedagog Szkolny Publicznego Gimnazjum w Rudniku nad Sanem,
- 5) Burda Renata – Pedagog Szkolny Publicznej Szkoły Podstawowej Nr 2 i Publicznej Szkoły Podstawowej Nr 3 w Rudniku nad Sanem,
- 6) Podstawek - Przybysz Bernarda – Pedagog Szkolny Publicznej Szkoły Podstawowej Nr 1 w Rudniku nad Sanem,
- 7) Wrona Piotr - Dzielnicy Komisariatu Policji w Rudniku nad Sanem,
- 8) Ludian Krzysztof – Dzielnicy Komisariatu Policji w Rudniku nad Sanem,
- 9) Gołąbek Jolanta - Członek Gminnej Komisji ds. Rozwiązywania Problemów Alkoholowych w Rudniku nad Sanem,
- 10) Maziarz Ewa – Kierownik Ośrodka Interwencji Kryzysowej w Rudniku nad Sanem,
- 11) Drabik – Błońska Magdalena - Kurator zawodowy Sądu Rejonowego w Nisku,
- 12) Rząsa Przemysław - Kurator Zawodowy Sądu Rejonowego w Nisku.

W bieżącym roku Burmistrz Gminy i Miasta podpisał porozumienie z „Panoramą” Sp. z o.o. w Leżajsku o współpracy w Zespole Interdyscyplinarnym i delegowaniu przedstawiciela ochrony zdrowia do prac w Zespole. Ponadto w 2018 r. rozwiązane zostały porozumienia o pracy w Zespole z pielęgniarką środowiskową i położną środowiskową z powodu rezygnacji tych osób z pracy w Zespole. Zgodnie z ustawą o przeciwdziałaniu przemocy w rodzinie obsługę administracyjno - organizacyjną prac Zespołu realizowali pracownicy Ośrodka Pomocy Społecznej w Rudniku nad Sanem. Pracownicy obsługujący Zespół są członkami Zespołu, zobowiązani są do zachowania tajemnicy. Prowadzą oni dokumentację, którą stanowią: protokoły z posiedzeń, rejestr zgłoszonych przypadków w ramach procedury „Niebieskiej Karty – A”, rejestr oświadczeń o zobowiązaniu do poufności danych powziętych podczas pracy Zespołu i Grup Roboczych, listy obecności, dokumentację zebraną przez Grupy Robocze „Karty” - C, D, notatki oraz dokumenty programowe (porozumienia, zarządzenia, regulamin).

Dokumentacja Zespołu nie jest rejestrowana przez sekretariat Ośrodka, jest poza zasięgiem osób postronnych, trafia bezpośrednio do pracowników obsługujących Zespół. Przechowywana jest w oddzielnym pokoju, w zamkniętych szafach, zgodnie z przyjętymi zasadami i regulaminem obowiązującym w Ośrodku Pomocy.

Zespół wdrażał działania zawarte w Gminnym Programie Przeciwdziałania Przemocy w Rodzinie i Ochrony Ofiar Przemocy w Rodzinie na lata 2017 - 2019 oraz swoje podstawowe zadania poprzez prace grup roboczych, realizował i dopracowywał system kontaktowania się i przepływu informacji między członkami Zespołu, na bieżąco zaznajamiał się ze zmianami prawnymi i zadaniami w zakresie pracy zespołu i grup roboczych oraz zadaniami i obowiązkami członków Zespołu. Opracował i przeanalizował wszystkie sytuacje przemocy, jakie zostały zgłoszone do Zespołu, opracował plany pomagania w procedurze Niebieskiej Karty oraz ustalił zasady przepływu informacji, przechowywania dokumentów, ze szczególnym zwróceniem uwagi na fakt, że są to dane poufne, wrażliwe i wymagające zabezpieczenia. Członkowie Zespołu we wrześniu 2018 r. odbyli szkolenie na temat: „Analiza prawnych



aspektów funkcjonowania Zespołu Interdyscyplinarnego”, ponadto członkowie zespołu poszerzali swoją wiedzę tematyczną w zakresie merytorycznym i programowym z tematyki przemocy, pomocy osobom w kryzysie oraz realizacji procedury „Niebieskie Karty”. Zespół realizował przyjętą zasadę postępowania i pracy z rodzinami doznającymi przemocy, zgodnie z rozporządzeniami procedury „Niebieskie Karty”, przyjmując zasadę analizy każdego przypadku z opracowaniem dla niego indywidualnego planu pomocy. Na bieżąco analizował realizację Gminnego Programu Przeciwdziałania Przemocy w Rodzinie i Ochrony Ofiar Przemocy w Rodzinie poprzez wpływanie na zmianę postaw społeczności lokalnej wobec problemu przemocy w rodzinie, wzrost kompetencji osób świadczących profesjonalną pomoc ofiarom i sprawcom przemocy w rodzinie, rozwój systemu wsparcia dla osób i rodzin z problemem przemocy w rodzinie, zmniejszenie liczby przypadków przemocy w rodzinie, zintegrowanie działań instytucji i organizacji działających w obszarze pomocy ofiarom przemocy w rodzinie.

Z uwagi na fakt, że mija trzyletni okres realizacji programu, Zespół podjął działania zmierzające do opracowania nowego programu na lata 2020 - 2025. Napisano harmonogram działań Zespołu, w ramach którego opracowane zostały ankiety na temat zjawiska przemocy w rodzinie, które zostaną przeprowadzone wśród uczniów szkół podstawowych oraz wśród mieszkańców Gminy i Miasta Rudnik nad Sanem. Ponadto członkowie Zespołu na bieżąco rozpropagowują ulotki dotyczące zjawiska przemocy w rodzinie oraz nadużywania alkoholu, rozpowszechniają informacje o instytucjach, osobach i możliwościach udzielania pomocy w środowisku lokalnym i poza nim.

W 2018 roku odbyły się 4 spotkania Zespołu Interdyscyplinarnego (marzec, czerwiec, wrzesień, grudzień). Do pracy z rodzinami dotkniętymi przemocą domową Zespół powołał 19 Grup Roboczych. Grupy odbyły 74 spotkania. Pomocą objęto 19 rodzin (45 osób, w tym 22 kobiety, 4 mężczyźni i 19 dzieci), w których zostały założone „Niebieskie Karty”. Zespół zakończył procedurę „Niebieskie Karty” w 9 przypadkach, w związku z zrealizowaniem indywidualnego planu pomocy i uzasadnionym przypuszczeniem o zaprzestaniu dalszego stosowania przemocy w rodzinie.

Zespół kontynuował także zadania wynikające z działań podejmowanych w rodzinach w ramach procedury „Niebieskie Karty”, które wpłynęły do Zespołu we wcześniejszych latach.

Najczęściej zgłaszane przez osoby pokrzywdzone formy przemocy to przemoc psychiczna i fizyczna.

Wobec osób doświadczających przemocy w rodzinie podejmowane były następujące działania:

- 45 osób – objęto pracą socjalną i cyklicznymi wizytami w środowisku,
- 8 rodzin - objętych zostało pomocą finansową z OPS,
- 17 dzieci – skorzystało z pomocy pedagogicznej w szkole,
- 2 rodziny - zostały objęte pracą asystenta rodziny,
- 2 osoby - motywowano do podjęcia leczenia odwykowego,
- 2 osoby (matka i dziecko) – skierowano do Ośrodka Interwencji Kryzysowej,
- 19 osobom – przekazano materiały informacyjne dotyczące zjawiska przemocy,
- 19 osobom – przekazano opracowane przez członków Zespołu Interdyscyplinarnego plany bezpieczeństwa, zawierające sposób postępowania w momencie zaistnienia powtórnej przemocy,
- 1 rodzina – skierowanie wniosku do Sądu Rodzinnego o wgląd w sytuację dzieci,
- 45 osób – przeprowadzone rozmowy wspierające,
- 12 osób – motywowano do złożenia zawiadomienia o przemoc domowej,
- 1 osobę - skierowano na komisję lekarską,
- 19 osób – wskazano na możliwość skorzystania z bezpłatnej pomocy psychologicznej i prawnej,

Działania podejmowane były również wobec dzieci z rodzin dotkniętych przemocą domową:

- 8 dzieci – zapewnienie pomocy ze strony pedagoga w szkole,
- 4 dzieci – zapewnienie pomocy psychologicznej,
- 6 dzieci – objęcie pomocą dożywiania w szkole,
- 4 dzieci - zaproponowanie wyjazdu na kolonię letnią,
- 1 dziecko - skierowane z matką do Ośrodka Interwencji Kryzysowej.

Wobec osób podejrzanych o stosowanie przemocy w rodzinie podejmowane były również działania:

- 15 osób - skierowanych zostało do udziału w zajęciach korekcyjno-edukacyjnych,
- 13 osób - motywowanie do podjęcia leczenia odwykowego,
- 1 osoba - powiadomienie prokuratury o możliwości popełnienia przestępstwa,
- 15 osobom - przekazanie materiałów informacyjnych o konsekwencjach stosowaniu przemocy,
- 15 osób – przeprowadzenie rozmów dyscyplinujących,
- 3 osoby – otrzymało wyroki skazujące za stosowanie przemocy domowej,
- 1 osoba – złożenie zawiadomienia do Sądu Rodzinnego o wgląd w sytuację dzieci.

Grupy Robocze pracowały także ze świadkami przemocy w rodzinie. Działania te najczęściej dotyczyły wskazywania możliwości wsparcia ze strony psychologa – 2 osoby, udzielenie pomocy finansowej – 1 osoba.

W porównaniu do poprzednich lat, zmniejszyła się liczba zakładanych „Niebieskich Kart” w rodzinach i tak w roku 2017 było ich 21, 2016 - 31.

Cel główny Gminnego Programu Przeciwdziałania Przemocy w Rodzinie w Rudniku nad Sanem skierowany na ukształtowanie sprawnego i efektywnego systemu przeciwdziałania przemocy w rodzinie jest realizowany na bieżąco.

## **11. Program osłonowy w zakresie dożywiania „Pomoc Gminy w zakresie dożywiania” na lata 2014 - 2020**

Program osłonowy w zakresie dożywiania „Pomoc Gminy w zakresie dożywiania” na lata 2014 - 2020 dla Gminy i Miasta Rudnik nad Sanem przyjęty został uchwałą Nr XXX/148/2014 Rady Miejskiej w Rudniku nad Sanem z dnia 26 marca 2014 r.

Program osłonowy ma na celu ochronę poziomu życia osób i rodzin i obejmuje swoim zasięgiem mieszkańców Gminy i Miasta Rudnik nad Sanem. Istotnym celem programu jest ograniczenie zjawiska niedożywienia dzieci i młodzieży z rodzin o niskich dochodach lub znajdujących się w trudnej sytuacji. Program jest elementem polityki społecznej gminy w zakresie:

- 1) poprawy poziomu życia rodzin o niskich dochodach,
- 2) poprawy stanu zdrowia dzieci i młodzieży,
- 3) kształtowania właściwych nawyków żywieniowych.

Ubóstwo rodzin, zjawisko niedożywiania dzieci i uczniów, a także znaczące wydatki na żywność pogarszają standard życia rodzin, a tym samym ograniczają możliwość zabezpieczenia podstawowych potrzeb życiowych pozostających na ich utrzymaniu dzieci. Wobec tego objęcie dzieci i uczniów zgłaszających chęć zjedzenia posiłku pozwala na zabezpieczenie ich podstawowych potrzeb żywieniowych.

Program realizowany jest przez Ośrodek Pomocy Społecznej w Rudniku nad Sanem we współpracy z innymi samorządowymi jednostkami organizacyjnymi gminy (przedszkola, szkoły podstawowe, gimnazja) oraz szkołami lub przedszkolami prowadzonymi przez inne samorzady gminne albo podmiotami prowadzącymi szkoły lub przedszkola niepubliczne, do których uczęszczają dzieci i młodzież z terenu Gminy i Miasta Rudnik nad Sanem.

W ramach programu udziela się wsparcia:

- 1) dzieciom do czasu podjęcia nauki w szkole podstawowej,
- 2) uczniom do czasu ukończenia nauki w szkole ponadgimnazjalnej.

W szczególnie uzasadnionych przypadkach, gdy uczeń albo dziecko wyraża chęć zjedzenia posiłku, odpowiednio dyrektor szkoły lub przedszkola informuje ośrodek pomocy społecznej o potrzebie udzielenia pomocy w formie posiłku.

Przyznanie takiej pomocy odbywa się, bez wydania decyzji administracyjnej przyznającej posiłek oraz bez przeprowadzania rodzinnego wywiadu środowiskowego.

Liczba dzieci i uczniów, którym ma być udzielona pomoc w ww. sposób, nie może przekroczyć 20 % liczby dzieci i uczniów dożywianych w szkołach i przedszkolach na terenie gminy w poprzednim miesiącu kalendarzowym.

Finansowanie programu odbywa się ze środków własnych gminy oraz dotacji z budżetu państwa otrzymanej w ramach dofinansowania wieloletniego programu wspierania finansowego gmin w zakresie dożywiania „Pomoc państwa w zakresie dożywiania” na lata 2014-2020.

W wyniku realizacji programu „Pomoc Państwa w zakresie dożywiania na lata 2014 - 2020” dożywiano dzieci w szkołach. Realizacja tego zadania odbywała się również na podstawie umowy nr 123/D/2018 zawartej pomiędzy Wojewodą Podkarpackim a Gminą Rudnik nad Sanem o udzielenie dotacji celowej w ramach wieloletniego programu wspierania finansowego gmin w zakresie dożywiania w 2018 r. Wysokość dotacji została ustalona w 80% udziale środków Wojewody na wniosek gminy (339 566,00 zł) i 20 % środków Gminy (85 000,00 zł). Dożywianie odbywa się we wszystkich szkołach na terenie Gminy. Gorące posiłki dowożone były do szkół, gdzie nie ma kuchni tj. do Kopek, Przędzela i Stróży. Gorący posiłek przyznano w drodze decyzji 328 dzieciom. Doraźnie w 2018 roku dożywiono dwanaścioro dzieci na kwotę 2 415,85 zł. Jest to szczególna pomoc udzielana tylko doraźnie po zgłoszeniu przez dziecko chęci zjedzenia posiłku. W momencie udzielania świadczenia nie wymaga ona decyzji administracyjnej oraz rodzinnego wywiadu środowiskowego. Ta pomoc nie może przekroczyć 20 % liczby uczniów i dzieci dożywianych w szkołach i przedszkolach na terenie gminy w poprzednim miesiącu kalendarzowym. Wymaga to przyjęcia programu osłonowego (uchwała Nr XXX/148/2014 Rady Miejskiej w Rudniku nad Sanem z dnia 26 marca 2014 r. w sprawie przyjęcia programu osłonowego w zakresie dożywiania „Pomoc Gminy w zakresie dożywiania” na lata 2014 – 2020). Z dożywiania korzystają również uczniowie z naszej gminy uczęszczające do szkół poza gminą. Z dyrektorami szkół zostało zawartych 13 umów zobowiązujących do wykonania zamówienia polegającego na przygotowaniu, dostawie i wydaniu w placówkach szkolnych posiłków.

## **12. Gminny Program Profilaktyki i Rozwiązywania Problemów Alkoholowych oraz Przeciwdziałania Narkomanii na rok 2018**

Gminny Program Profilaktyki i Rozwiązywania Problemów Alkoholowych oraz Przeciwdziałania Narkomanii na rok 2018 został uchwalony uchwałą Nr XXIX/253/2017 Rady Miejskiej w Rudniku nad Sanem z dnia 22 grudnia 2017 r. Program określa lokalną strategię w zakresie profilaktyki uzależnień wynikających z nadużywania alkoholu i środków odurzających. Podstawą prawną podejmowanych działań w zakresie profilaktyki i rozwiązywania problemów alkoholowych jest ustawa z dnia 26 października 1982 r. o wychowaniu w trzeźwości i przeciwdziałaniu alkoholizmowi, natomiast w obszarze profilaktyki i terapii narkomanii – ustawa z dnia 29 lipca 2005 r. o przeciwdziałaniu narkomanii. Gminny program określa zadania i sposoby realizacji w zakresie profilaktyki uzależnień wynikające z diagnozy problemów w Gminie Rudnik nad Sanem oraz przyjętej strategii i celów działania. Realizacja zadań w zakresie przeciwdziałania alkoholizmowi i narkomanii odbywa się poprzez:

- 1) działalność informacyjną i edukacyjną,
- 2) udzielanie pomocy terapeutycznej i rehabilitacyjnej dla osób uzależnionych od alkoholu i innych używek,
- 3) świadczenie pomocy psychospołecznej i prawnej osobom dotkniętym przemocą w rodzinie,
- 4) zapobieganie negatywnym skutkom nadużywania alkoholu i innych używek,
- 5) współpracę z instytucjami, stowarzyszeniami i osobami fizycznymi w zakresie rozwiązywania problemów alkoholowych, narkomanii i przemocy w rodzinie.

Gminny Program Profilaktyki i Rozwiązywania Problemów Alkoholowych oraz Przeciwdziałania Narkomanii jest corocznie przyjmowany uchwałą Rady Miejskiej w Rudniku nad Sanem. Środki finansowe na realizację zadań wynikających z Gminnego Programu Profilaktyki i Rozwiązywania Problemów Alkoholowych oraz Przeciwdziałania Narkomanii stanowią dochód Gminy z opłat za wydane zezwolenia na sprzedaż napojów alkoholowych.

Uchwałą Nr XXXVII/299/2018 Rady Miejskiej w Rudniku nad Sanem z dnia 7 września 2018 r. w sprawie ustalenia na terenie Gminy i Miasta Rudnik nad Sanem maksymalnej liczby poszczególnych zezwoleń na sprzedaż napojów alkoholowych przeznaczonych do spożycia w miejscu sprzedaży, jak i poza miejscem sprzedaży ustalono:

- 1) maksymalną liczbę zezwoleń na sprzedaż napojów alkoholowych przeznaczonych do spożycia w miejscu sprzedaży:
  - a) 10 zezwoleń na sprzedaż napojów alkoholowych zawierających do 4,5% zawartości alkoholu oraz na piwo,
  - b) 8 zezwoleń na sprzedaż napojów alkoholowych zawierających powyżej 4,5% do 18% zawartości alkoholu (z wyjątkiem piwa),
  - c) 8 zezwoleń na sprzedaż napojów alkoholowych zawierających powyżej 18% zawartości alkoholu,
- 2) maksymalną liczbę zezwoleń na sprzedaż napojów alkoholowych przeznaczonych do spożycia poza miejscem sprzedaży:
  - a) 26 zezwoleń na sprzedaż napojów alkoholowych zawierających do 4,5% zawartości alkoholu oraz na piwo,
  - b) 23 zezwoleń na sprzedaż napojów alkoholowych zawierających powyżej 4,5% do 18% zawartości alkoholu (z wyjątkiem piwa),
  - c) 23 zezwoleń na sprzedaż napojów alkoholowych zawierających powyżej 18% zawartości alkoholu.

Wg stanu na dzień 31.12.2018 r. na terenie Gminy i Miasta Rudnik nad Sanem sprzedaż napojów alkoholowych przeznaczonych do spożycia:

- 1) w miejscu sprzedaży prowadzi 5 punktów, w tym:
  - a) napojów alkoholowych zawierających do 4,5% zawartości alkoholu oraz na piwo – 5 punktów,
  - b) napojów alkoholowych powyżej 4,5 % do 18% zawartości alkoholu (z wyjątkiem piwa) – 3 punkty,
  - c) napojów alkoholowych powyżej 18% zawartości alkoholu – 3 punkty,
- 2) poza miejscem sprzedaży prowadzi 20 punktów, w tym:
  - a) napojów alkoholowych zawierających do 4,5% zawartości alkoholu oraz na piwo – 20 punktów,
  - b) napojów alkoholowych powyżej 4,5 % do 18% zawartości alkoholu (z wyjątkiem piwa) – 18 punktów,
  - c) napojów alkoholowych powyżej 18% zawartości alkoholu – 18 punktów.

Opis zjawiska alkoholizmu i narkomanii na terenie Gminy i Miasta Rudnik nad Sanem oparto na informacjach z następujących instytucji:

- 1) Komisariatu Policji w Rudniku nad Sanem,
- 2) Gminnej Komisji Rozwiązywania Problemów Alkoholowych w Rudniku nad Sanem,

- 3) Zespołu Interdyscyplinarnego ds. Przeciwdziałania Przemocy w Rodzinie w Rudniku nad Sanem,
- 4) Ośrodka Pomocy Społecznej w Rudniku nad Sanem,
- 5) Ośrodka Interwencji Kryzysowej w Rudniku nad Sanem,
- 6) Poradni Leczenia Uzależnień w Nisku,
- 7) Miejsko – Gminnego Zespołu Ekonomiczno – Administracyjnego Szkół w Rudniku nad Sanem.

Z informacji uzyskanych z Komisariatu Policji w Rudniku nad Sanem wynika, że w okresie od 1 stycznia 2018 r. do 31 grudnia 2018 r. ujawniono 32 osoby kierujące pod wpływem alkoholu.

W okresie od 1 stycznia 2018 r. do 31 grudnia 2018 r. w pomieszczeniach dla osób zatrzymanych Komendy Powiatowej Policji w Nisku umieszczono 17 osób pełnoletnich, doprowadzonych przez funkcjonariuszy Policji, celem wytrzeźwienia. Osoby te doprowadzone były do Komendy Powiatowej Policji w Nisku celem wytrzeźwienia w związku z interwencjami domowymi, jak też z innymi okolicznościami zagrażającymi życiu, zdrowiu ich i innych osób, natomiast 8 osób zostało doprowadzonych do miejsca zamieszkania.

W powyższym okresie ujawniono 2 nieletnich pod wpływem alkoholu. W każdym przypadku ujawnienia nieletniego pod wpływem alkoholu informowano Sąd Rodzinny, a także dążono do ustalenia okoliczności, w jakich nieletni wszedł w posiadanie alkoholu.

W pomieszczeniach dla osób zatrzymanych Komendy Powiatowej Policji w Nisku w okresie od 1 stycznia 2018 r. do 31 grudnia 2018 r. nie był umieszczony żaden nieletni. Ujawnieni nieletni będący pod wpływem alkoholu, byli przekazywani opiekunom prawnym.

Policjanci z Komisariatu Policji w Rudniku nad Sanem w czasie roku szkolnego wielokrotnie uczestniczyli w prelekcjach z młodzieżą na temat: alkoholizmu, skutków zdrowotnych, społecznych oraz prawnych spożywania alkoholu przez osoby małoletnie.

W przypadku ujawnienia osoby małoletniej będącej pod wpływem alkoholu uczniowie byli informowani o toku postępowania i związanych z tym konsekwencjami. Ponadto przed feriami, w okresie przedwakacyjnym, jak i na początku roku szkolnego przeprowadzono 9 spotkań z dziećmi oraz z młodzieżą na temat bezpiecznego zachowania się podczas ferii i wakacji oraz bezpiecznej drogi do szkoły.

W zależności od zapotrzebowania kierowanego ze strony nauczycieli, w okresie od 1 stycznia 2018 r. do 31 grudnia 2018 r., przeprowadzane były spotkania z nauczycielami, pedagogami szkolnymi na temat procedur postępowania z osobą nieletnią w sytuacji zagrożenia tj.:

- przeprowadzono 30 spotkań z młodzieżą,
- przeprowadzono 10 spotkań z pedagogami, nauczycielami.

W okresie od 1 stycznia 2018 r. do 31 grudnia 2018 r. ujawniono 1 kierującego pojazdem pod wpływem środków odurzających oraz 1 nieletniego pod wpływem środków odurzających. Zostały ujawnione 4 osoby posiadające środki odurzające. Najczęściej zażywane środki psychoaktywne na terenie Gminy i Miasta Rudnik nad Sanem to marihuana oraz tzw. dopalacze.

Gminna Komisja Rozwiązywania Problemów Alkoholowych w Rudniku nad Sanem w 2018 roku rozpatrzyła 5 wniosków o leczenie odwykowe, z którymi zwrócili się: Komisariat Policji w Rudniku nad Sanem, Ośrodek Pomocy Społecznej w Rudniku nad Sanem oraz Zespół Interdyscyplinarny ds. Przeciwdziałania Przemocy w Rodzinie w Rudniku nad Sanem. Do Sądu nie skierowano żadnego wniosku. Jedna osoba zadeklarowała chęć podjęcia dobrowolnego leczenia, natomiast 2 osoby odmówiły podjęcia leczenia odwykowego. Co do pozostałych osób nadal toczy się postępowanie administracyjne w ich sprawie.

Burmistrz Gminy i Miasta Rudnik nad Sanem zarządzeniem Nr OrA.0050.22.2014 z dnia 04.04.2014 r. powołał Zespół Interdyscyplinarny ds. Przeciwdziałania Przemocy w Rodzinie. W skład Zespołu Interdyscyplinarnego wchodzi przedstawiciele: Ośrodka Pomocy

Społecznej w Rudniku nad Sanem, Gminnej Komisji Rozwiązywania Problemów Alkoholowych w Rudniku nad Sanem, Komisariatu Policji w Rudniku nad Sanem, Samodzielnego Zespołu Zakładów Opieki Zdrowotnej w Rudniku nad Sanem, szkół, organizacji pozarządowych, Sądu Rejonowego w Nisku (kuratorzy sądowi) oraz przedstawiciele podmiotów działających na rzecz przeciwdziałania przemocy w rodzinie.

Zadaniem Zespołu Interdyscyplinarnego jest integrowanie i koordynowanie działań podmiotów oraz specjalistów w zakresie przeciwdziałania przemocy w rodzinie w szczególności przez:

- diagnozowanie problemu przemocy w rodzinie,
- podejmowanie działań w środowisku zagrożonym przemocą w rodzinie, mających na celu przeciwdziałanie temu zjawisku,
- inicjowanie interwencji w środowisku dotkniętym przemocą w rodzinie,
- rozpowszechnianie informacji o instytucjach, osobach i możliwościach udzielenia pomocy w środowisku lokalnym,
- inicjowanie działań w stosunku do osób stosujących przemoc w rodzinie.

W okresie od 1 stycznia 2018 r. do dnia 31 grudnia 2018 r. odbyły się 4 posiedzenia Zespołu Interdyscyplinarnego oraz zwołanych zostało 74 grup roboczych, pracujących bezpośrednio z rodzinami dotkniętymi przemocą: ofiarami i sprawcami.

Do 31 grudnia 2018 r. - procedura „Niebieskiej Karty” była prowadzona w 19 rodzinach z terenu Gminy i Miasta Rudnik nad Sanem, z czego 15, to nowo założone formularze „Niebieskiej Karty-A”. W jednym przypadku procedurę wszczęto dwukrotnie w tej samej rodzinie. Wszystkie procedury „Niebieskiej Karty” w tym okresie zostały wszczęte przez Policję. W 2018 roku zakończono procedurę „Niebieskiej Karty” w czterech rodzinach. We wszystkich przypadkach istniała uzasadniona potrzeba podejmowania działań. Najczęstszą przyczyną wszczęcia procedury Niebieskiej Karty było nadmierne spożywanie alkoholu przez sprawcę. W żadnym z tych przypadków sprawcy nie przyznali się do uzależnienia od leków, czy narkotyków.

Ośrodek Pomocy Społecznej w Rudniku nad Sanem w 2018 r. podejmował działania profilaktyczne przeciwdziałające alkoholizmowi, które dotyczyły:

- szkolenia pracowników socjalnych oraz asystenta rodziny z zakresu przeciwdziałania przemocy w rodzinie,
- wspierania członków rodzin, w których występują problemy alkoholowe i przemoc w rodzinie poprzez wskazywanie możliwości skorzystania z bezpłatnej pomocy psychologicznej, prawnej,
- podejmowania działań służących poprawie funkcjonowania osób nadużywających alkoholu poprzez przeprowadzanie z nimi rozmów motywujących do podjęcia terapii i poszerzenia świadomości własnej sytuacji życiowej, wskazywanie ośrodków leczenia uzależnień,
- rozdawania ulotek osobom nadużywającym alkohol oraz członkom ich rodzin,
- kierowania osób uzależnionych oraz członków ich rodzin na rozmowę z terapeutą do spraw uzależnień w Ośrodku Interwencji Kryzysowej w Rudniku nad Sanem,
- kierowania dzieci z rodzin, w których występuje problem alkoholowy na kolonie letnie,
- udzielania pomocy finansowej i rzeczowej osobom i rodzinom z problemem alkoholowym,
- objęcia pomocą Asystenta Rodziny dzieci z rodzin, w których występuje problem alkoholowy.

Od 1 stycznia 2018 r. do 31 grudnia 2018 r. z pomocy OPS w Rudniku nad Sanem skorzystało 44 rodzin z problemem alkoholowym. W ramach asystentury rodzinnej objęto działaniami 19 rodzin z terenu Gminy i Miasta Rudnik nad Sanem. W ramach profilaktyki przeciwdziałania narkomanii rozpropagowane zostały ulotki tematyczne. Z problemem

dotyczącym narkomanii nie objęto pomocą żadnej rodziny.

Ośrodek Interwencji Kryzysowej w Rudniku nad Sanem w roku 2018 zatrudnił na umowę zlecenie terapeutę leczenia uzależnień, który przeprowadza indywidualne spotkania z osobami uzależnionymi od alkoholu i narkotyków. W ramach pracy Ośrodka Interwencji Kryzysowej udzielane jest wsparcie psychologiczne – pedagogiczne rodzinom, w których występuje problem przemocy i uzależnień. Od 1 stycznia 2018 r. do 31 grudnia 2018 r. z terenu Gminy i Miasta Rudnik nad Sanem udzielono wsparcia 9 osobom z problemem alkoholowym, 2 osobom z problemem narkomanii oraz 2 osobom z problemem alkoholowym i narkomanii.

Osoby uzależnione i członkowie ich rodzin z terenu Gminy i Miasta Rudnik nad Sanem mogą korzystać z usług Poradni Leczenia Uzależnień w Nisku. W tej placówce zatrudnionych jest 3 specjalistów psychoterapii uzależnień. Pacjenci w ramach działalności poradni mogą korzystać z usług psychologa i lekarza psychiatry. Działalność poradni obejmuje między innymi: diagnozę psychologiczną i lekarską, diagnozę problemową, psychoedukację, porady i wsparcie dla członków rodzin, w których występują problemy uzależnień. Program terapii uzależnienia od alkoholu realizowany jest zgodnie z obowiązującymi standardami pracy z osobami uzależnionymi i członkami ich rodzin. Terapeuci zatrudnieni w poradni systematycznie podnoszą swoje kwalifikacje i umiejętności, uczestnicząc w szkoleniach i konferencjach dotyczących problemów uzależnienia. Przy Poradni Leczenia Uzależnień w Nisku aktywnie działają grupy samopomocowe: AA (dla osób uzależnionych od alkoholu) i Al-Anon (dla członków rodzin osób uzależnionych). Z terenu Gminy i Miasta Rudnik nad Sanem w okresie od 1 stycznia 2018 r. do dnia 31 grudnia 2018 r. w Poradni Leczenia Uzależnień w Nisku zarejestrowanych zostało 44 osób uzależnionych oraz 5 osób współuzależnionych. Terapeuci udzielili 563 porad dla osób uzależnionych i współuzależnionych z terenu Gminy i Miasta Rudnik nad Sanem. W 2018 r. do Poradni Leczenia Uzależnień w Nisku zgłosiła się 1 osoba z terenu Gminy i Miasta Rudnik nad Sanem zażywająca narkotyki.

**Gminna Komisja Rozwiązywania Problemów Alkoholowych** - Burmistrz Gminy i Miasta Rudnik nad Sanem powołał zarządzeniem nr OrA.0050.21.2017 z dnia 27 lutego 2017 r. Gminną Komisję Rozwiązywania Problemów Alkoholowych w Rudniku nad Sanem. W skład Gminnej Komisji Profilaktyki i Rozwiązywania Problemów Alkoholowych, wchodzi osoby posiadające wymagane przeszkolenie w zakresie podstawowej wiedzy na temat profilaktyki uzależnień. Zgodnie z rekomendacjami Państwowej Agencji Rozwiązywania Problemów Alkoholowych (PARPA) reprezentują one środowiska działające na rzecz profilaktyki i rozwiązywania problemów alkoholowych tj. pedagog, policjant, pracownik socjalny, pracownik Urzędu Gminy i Miasta Rudnik nad Sanem, pracownik Sądu Rejonowego w Nisku. W 2018 roku Gminna Komisja Rozwiązywania Problemów Alkoholowych w Rudniku nad Sanem spotkała się 12 razy. Spotkania dotyczyły opiniowania wniosków o dofinansowanie programów profilaktycznych oraz organizacji czasu wolnego, nagród na organizowane konkursy, wypoczynku dzieci i młodzieży tj. wyjazdów na kolonie, obozy, wycieczki oraz opiniowanie wniosków o wydanie zezwoleń na sprzedaż napojów alkoholowych przeznaczonych do spożycia w miejscu sprzedaży, jak i poza miejscem sprzedaży. Na posiedzenia komisji wzywano także osoby na rozmowy, które dotyczyły podjęcia leczenia odwykowego. Za udział w posiedzeniu Komisji członkom przysługuje wynagrodzenie w wysokości 100 zł brutto wypłacane zgodnie z listą obecności na posiedzeniach Komisji. Za nieobecność na posiedzeniach Komisji wynagrodzenie nie przysługuje.

### **13. Program współpracy Gminy i Miasta Rudnik nad Sanem z organizacjami pozarządowymi oraz innymi podmiotami prowadzącymi działalność pożytku publicznego na lata 2016 – 2020**

Program współpracy Gminy i Miasta Rudnik nad Sanem z organizacjami pozarządowymi oraz

innymi podmiotami prowadzącymi działalność pożytku publicznego na lata 2016 – 2020 określa uchwała Nr X/62/2015 Rady Miejskiej w Rudniku nad Sanem z dnia 30 października 2015 r., która obowiązuje od 01.01.2016 r. do 31.12.2020 r. Celem programu współpracy Gminy Rudnik nad Sanem z organizacjami pozarządowymi jest:

- 1) umacnianie w świadomości społecznej poczucia odpowiedzialności za wspólnotę lokalną,
- 2) tworzenie odpowiednich warunków umożliwiających pobudzenie aktywności społecznej mieszkańców gminy w rozwiązywaniu lokalnych problemów,
- 3) wykorzystywanie możliwości podmiotów prowadzących działalność pożytku publicznego.

Współpraca gminy z organizacjami pozarządowymi i podmiotami prowadzącymi działalność pożytku publicznego opiera się na następujących zasadach:

- 1) pomocniczości,
- 2) suwerenności stron,
- 3) partnerstwa,
- 4) efektywności,
- 5) uczciwej konkurencji,
- 6) jawności,
- 7) legalności.

Zakres zadań, które mogą być realizowane przy współpracy z organizacjami pozarządowymi oraz innymi podmiotami prowadzącymi działalność pożytku publicznego, obejmuje zadania publiczne w sferze:

- 1) pomocy społecznej, w tym pomocy rodzinom i osobom w trudnej sytuacji życiowej oraz wyrównywania szans tych rodzin i osób,
- 2) ochrony i promocji zdrowia,
- 3) działania na rzecz osób niepełnosprawnych,
- 4) nauki, szkolnictwa wyższego, edukacji, oświaty i wychowania,
- 5) kultury, sztuki, ochrony dóbr kultury i dziedzictwa narodowego,
- 6) wspierania i upowszechniania kultury fizycznej i sportu,
- 7) podtrzymywania i upowszechniania tradycji narodowej, pielęgnowania polskości oraz rozwoju świadomości narodowej, obywatelskiej i kulturowej,
- 8) porządku i bezpieczeństwa publicznego,
- 9) turystyki i krajoznawstwa,
- 10) ratownictwa i ochrony ludności,
- 11) promocji i organizacji wolontariatu,
- 12) działalności na rzecz osób w wieku emerytalnym,
- 13) wypoczynku dzieci i młodzieży.

W ramach współpracy z organizacjami pozarządowymi z terenu Gminy i Miasta Rudnik nad Sanem ogłoszono w dniu 19.01.2018 r. otwarty konkurs ofert na realizację zadań publicznych w 2018 r. przez organizacje pozarządowe i podmioty prowadzące działalność pożytku publicznego.

W wyniku rozstrzygnięcia konkursu w dniu 20.02.2018 r. dofinansowanie otrzymali:

- 1) Oddział Rejonowy Polskiego Związku Emerytów, Rencistów i Inwalidów w Rudniku nad Sanem** z siedzibą w Rudniku nad Sanem, ul. Mickiewicza 38 – kwotę 8 000,00 zł na zadanie „Poprawa zdrowia osób starszych poprzez integrację”,
- 2) Caritas Diecezji Sandomierskiej Warsztaty Terapii Zajęciowej w Rudniku nad Sanem** z siedzibą w Rudniku nad Sanem, ul. Rzeszowska 35 – kwotę 4 500,00 zł, na zadanie „Wyrównywanie szans dzieci z rodzin w trudnej sytuacji życiowej poprzez prowadzenie zajęć pozalekcyjnych”,
- 3) Międzszkolny Klub Sportowy „Wiklinki” przy Publicznej Szkole Podstawowej Nr 2 w Rudniku nad Sanem** z siedzibą w Rudniku nad Sanem, ul. Piłsudskiego 7 – kwotę 3 000,00 zł, na zadanie „Działalność szkoleniowa w zakresie dyscyplin sportu: piłka siatkowa, piłka



koszykowa, lekkoatletyka dzieci i młodzieży szkolnej i pozaszkolnej oraz uczestnictwo w lokalnych i regionalnych amatorskich rozgrywkach w tych dziedzinach sportu w miejscowości Rudnik nad Sanem”,

**4) Uczniowski Klub Sportowy „OLIMP” przy Publicznej Szkole Podstawowej w Kopkach**, z siedzibą w Kopkach, ul. Podborze 1 – kwotę 1 000,00 zł na zadanie „Działalność szkoleniowa w zakresie dyscyplin sportu: piłka siatkowa, piłka koszykowa, lekkoatletyka dzieci i młodzieży szkolnej i pozaszkolnej oraz uczestnictwo w lokalnych i regionalnych amatorskich rozgrywkach w tych dziedzinach sportu w miejscowości Kopki”,

**5) Uczniowski Klub Sportowy „ORLIK” w Rudniku nad Sanem** z siedzibą w Rudniku nad Sanem, ul. Mickiewicza 44 – kwotę 12 000,00 zł na zadanie „Propagowanie i upowszechnianie wśród dzieci, młodzieży i starszych gry w szachy poprzez szkolenie oraz udział w lokalnych i ogólnopolskich imprezach szachowych”,

**6) Ludowy Zespół Sportowy „JUTRZENKA” Kopki** z siedzibą w Kopkach, ul. Kąty 28 – kwotę 25 000,00 zł na zadanie „Działalność szkoleniowa dzieci i młodzieży szkolnej i pozaszkolnej w miejscowości Kopki poprzez uczestnictwo w lokalnych i regionalnych amatorskich rozgrywkach piłki nożnej”,

**7) Ludowy Zespół Sportowy Przędzel** z siedzibą w Przędzeli, ul. Błonie – kwotę 25 000,00 zł na zadanie „Działalność szkoleniowa dzieci i młodzieży szkolnej i pozaszkolnej w miejscowości Przędzel poprzez uczestnictwo w lokalnych i regionalnych amatorskich rozgrywkach piłki nożnej”,

**8) Miejski Klub Sportowy „ORZEŁ”** z siedzibą w Rudniku nad Sanem, ul. Mickiewicza 44 – kwotę 40 000,00 zł, na zadanie „Działalność szkoleniowa dzieci i młodzieży szkolnej i pozaszkolnej w miejscowości Rudnik nad Sanem poprzez uczestnictwo w lokalnych i regionalnych amatorskich rozgrywkach piłki nożnej”,

**9) Stowarzyszenie na rzecz rozwoju Chałupek** z siedzibą w Chałupkach, ul. Wiśniowa 17 – kwotę 1 000,00 zł, na zadanie „Wspieranie i upowszechnianie kultury fizycznej i sportu w miejscowości Chałupki”,

**10) Towarzystwo Miłośników Ziemi Rudnickiej** z siedzibą w Rudniku nad Sanem, ul. Grunwaldzka 17 – kwotę 5 000,00 zł, na zadanie „Podtrzymywanie i upowszechnianie tradycji narodowej, pielęgnowanie polskości oraz rozwój świadomości narodowej, obywatelskiej i kulturowej”.

Wysokość kwoty przeznaczonej w 2018 r. przez zamawiającego na realizację ww. zadań wynosi łącznie 124 500,00 zł.

**11) Na zadanie „Organizacja i prowadzenie Środowiskowego Domu Samopomocy dla osób z zaburzeniami psychicznymi w Rudniku nad Sanem”** dofinansowanie otrzymał **Caritas Diecezji Sandomierskiej**, ul. Opatowska 10, 27-600 Sandomierz. Realizacja zadania obejmuje okres od 1 stycznia 2016 r. do 31 grudnia 2020 r. W 2018 r. na realizację zadania przeznaczono kwotę 746 723,90 zł. Caritas Diecezji Sandomierskiej do prowadzenia zadania została wyłoniona w drodze konkursu 27.10.2015 r.

## **IX. Realizacja uchwał Rady Miejskiej w Rudniku nad Sanem podjętych w 2018 r.**

W 2018 r. Rada Miejska w Rudniku nad Sanem podjęła 88 uchwał. Stosownie do przepisu art. 90 ustawy o samorządzie gminnym – uchwały przesłano Wojewodzie Podkarpackiemu, a uchwały finansowe i finansowo - budżetowe przekazano Regionalnej Izbie Obrachunkowej Zespołowi w Tarnobrzegu. Ponadto 38 uchwał stanowiących prawo miejscowe przekazano do publikacji w Dzienniku Urzędowym Województwa Podkarpackiego.

Realizacja uchwał przebiegała prawidłowo – pracownicy merytoryczni Urzędu Gminy i Miasta w Rudniku nad Sanem, kierownicy jednostek organizacyjnych

gminy współodpowiedzialni oraz współdziałający zostali poinformowani o podjęciu uchwał i przyjęli je do stosowania.

**Tabela Wykonanie uchwał Rady Miejskiej w Rudniku nad Sanem podjętych w 2018 r.**

| <b>LP.</b> | <b>NR UCHWAŁY</b> | <b>DATA PODJĘCIA</b> | <b>TREŚĆ UCHWAŁY</b>   | <b>PRZEBIEG WYKONANIA UCHWAŁY</b>   |
|------------|-------------------|----------------------|--|---|
| 1          | 2                 | 3                    | 4  | 5   |
| 1          | XXX/258/2018      | 27.02.2018 r.        | w sprawie ustalenia szczegółowych zasad ponoszenia odpłatności za pobyt w schronisku dla osób bezdomnych   | Tekst uchwały został przekazany Wojewodzie Podkarpackiemu oraz Regionalnej Izbie Obrachunkowej w trybie nadzoru. Uchwała została opublikowana w Dzienniku Urzędowym Województwa Podkarpackiego 04.04.2018 r. pod poz. 1533. Na podstawie rozstrzygnięcia nadzorczego NR P-II.4131.2.59.2018 Wojewoda Podkarpacki stwierdził nieważność § 5, § 7, § 8 tej uchwały. |
| 2          | XXX/259/2018      | 27.02.2018 r.        | w sprawie ustalenia trybu udzielania i rozliczania dotacji z budżetu Gminy i Miasta Rudnik nad Sanem dla niepublicznych przedszkoli i innych form wychowania przedszkolnego oraz trybu przeprowadzania kontroli prawidłowości ich pobierania i wykorzystania | Tekst uchwały został przekazany Wojewodzie Podkarpackiemu oraz Regionalnej Izbie Obrachunkowej w trybie nadzoru. Uchwała została opublikowana w Dzienniku Urzędowym Województwa Podkarpackiego 12.03.2018 r. pod poz. 1076. Weszła w życie 27 marca 2018 r. Udzielanie i rozliczanie dotacji  |

|   |              |               |  |   |
|---|--------------|---------------|--|---|
|   |              |               |  | odbywa się na zasadach określonych w niniejszej uchwale.  |
| 3 | XXX/260/2018 | 27.02.2018 r. | w sprawie ustalenia wysokości ekwiwalentu pieniężnego dla członków Ochotniczych Straży Pożarnych z terenu Gminy i Miasta Rudnik nad Sanem                    | Tekst uchwały został przekazany Wojewodzie Podkarpackiemu w trybie nadzoru. Uchwała została opublikowana w Dzienniku Urzędowym Województwa Podkarpackiego 09.03.2018 r. pod poz. 1038. Weszła w życie 24 marca 2018 r. Członkowie OSP otrzymują ekwiwalent pieniężny 12 zł/h za uczestnictwo w działaniach ratowniczych oraz 10 zł/h za uczestnictwo w szkoleniach. |
| 4 | XXX/261/2018 | 27.02.2018 r. | w sprawie udzielenia pomocy finansowej dla powiatu nizańskiego   | Tekst uchwały został przekazany Wojewodzie Podkarpackiemu oraz Regionalnej Izbie Obrachunkowej w trybie nadzoru. Uchwałę przekazano również Staroście Nizańskiemu. Udzielono pomocy finansowej w kwocie 7000 zł na zakup samochodu operacyjnego dla Komendy Powiatowej PSP w Nisku.   |
| 5 | XXX/262/2018 | 27.02.2018 r. | w sprawie przyjęcia Programu opieki nad zwierzętami bezdomnymi oraz zapobiegania bezdomności zwierząt na terenie Gminy i Miasta Rudnik nad Sanem na rok 2018 | Tekst uchwały został przekazany Wojewodzie Podkarpackiemu w trybie nadzoru. Uchwała została opublikowana w Dzienniku Urzędowym Województwa  |

|   |              |               |  |   |
|---|--------------|---------------|--|---|
|   |              |               |  | Podkarpackiego<br>09.03.2018 r. pod<br>poz. 1039. Weszła<br>w życie 24 marca 2018<br>r. Program<br>zrealizowano.  |
| 6 | XXX/263/2018 | 27.02.2018 r. | w sprawie<br>regulaminu<br>Targowiska „MÓJ<br>RYNEK” przy ul.<br>Targowej w<br>Rudniku nad<br>Sanem  | Tekst uchwały został<br>przekazany<br>Wojewodzie<br>Podkarpackiemu<br>w trybie nadzoru.<br>Uchwała została<br>opublikowana<br>w Dzienniku<br>Urzędowym<br>Województwa<br>Podkarpackiego<br>pod poz. 1534.<br>Na podstawie<br>rozstrzygnięcia<br>nadzorczego NR P-<br>II.4131.2.42.2018<br>Wojewoda<br>Podkarpacki stwierdził<br>nieważność § 1 ust.5-6,<br>§ 2 ust.5-7, § 3, § 4<br>ust.6, § 5 pkt 2-4, § 6<br>pkt 1-3 i pkt 6 oraz § 7<br>ust. 2 załącznika do tej<br>uchwały. |
| 7 | XXX/264/2018 | 27.02.2018 r. | w sprawie zmiany<br>uchwały Nr<br>VIII/50/2015 Rady<br>Miejskiej w Rudniku<br>nad Sanem z dnia<br>27 lipca 2015 r.<br>w sprawie wyboru<br>metody ustalenia<br>opłaty za<br>gospodarowanie<br>odpadami<br>komunalnymi oraz<br>ustalenia stawki<br>takiej opłaty | Tekst uchwały<br>został przekazany<br>Wojewodzie<br>Podkarpackiemu<br>oraz Regionalnej<br>Izbie<br>Obrachunkowej<br>w trybie nadzoru.<br>Uchwała została<br>opublikowana<br>w Dzienniku<br>Urzędowym<br>Województwa<br>Podkarpackiego<br>12.03.2018 r.<br>pod poz. 1077.<br>Weszła w życie<br>27 marca 2018 r.<br>Obniżono stawkę do 6,50<br>zł za odpady zbierane w<br>sposób selektywny w<br>stosunku do 4 pierwszych<br>osób.  |
| 8 | XXX/265/2018 | 27.02.2018 r. | w sprawie sprzedaży<br>nieruchomości   | Tekst uchwały<br>został przekazany  |

|    |              |               |   |   |
|----|--------------|---------------|---|---|
|    |              |               | stanowiących własność Gminy i Miasta Rudnik nad Sanem w drodze bezprzetargowej  | Wojewodzie Podkarpackiemu w trybie nadzoru. Nastąpiła sprzedaż działki Nr ewid. 4079/3, 4080/3, akt notarialny Rep.A.2711/2018 z 29.05.2018 r.  |
| 9  | XXX/266/2018 | 27.02.2018 r. | w sprawie sprzedaży nieruchomości stanowiących własność Gminy i Miasta Rudnik nad Sanem                               | Tekst uchwały został przekazany Wojewodzie Podkarpackiemu w trybie nadzoru. Nastąpiła sprzedaż działki Nr ewid. 4079/1 akt notarialny Rep.A.6454/2018 z 28.12.2018 r., nr ewid. 4079/2 akt notarialny Rep.A.6447/2018 z dn. 28.12.2018 r., nr ewid. 4080/1 akt notarialny Rep.A.2835/2018 z 29.06.2018 r., działka nr ewid. 4080/2 nie została sprzedana. |
| 10 | XXX/267/2018 | 27.02.2018 r. | w sprawie wyrażenia zgody na nabycie do gminnego zasobu nieruchomości czterech działek położonych w Rudniku nad Sanem | Tekst uchwały został przekazany Wojewodzie Podkarpackiemu w trybie nadzoru. Nabycie działek nr ewid. 3466/3, 3466/5 akt notarialny Rep.A.1687/2018 z 23.04.2018 r., działki nr ewid. 3467/6, 3467/8 akt notarialny Rep.A.1923/2018 z 11.05.2018 r.  |
| 11 | XXX/268/2018 | 27.02.2018 r. | w sprawie zmiany uchwały budżetowej na 2018 r.  | Tekst uchwały został przekazany Regionalnej Izbie Obrachunkowej w trybie nadzoru. Uchwała została opublikowana w Dzienniku Urzędowym Województwa Podkarpackiego 01.03.2018 r. pod poz. 904.   |

|    |               |               |   |   |
|----|---------------|---------------|---|---|
| 12 | XXX/269/2018  | 27.02.2018 r. | w sprawie zaciągnięcia długoterminowej pożyczki z Wojewódzkiego Funduszu Ochrony Środowiska i Gospodarki Wodnej w Rzeszowie                                     | Tekst uchwały został przekazany Wojewodzie Podkarpackiemu oraz Regionalnej Izbie Obrachunkowej w trybie nadzoru.  |
| 13 | XXX/270/2018  | 27.02.2018 r. | zmieniająca uchwałę w sprawie uchwalenia Wieloletniej Prognozy Finansowej Gminy i Miasta Rudnik nad Sanem na lata 2018-2033                                     | Tekst uchwały został przekazany Regionalnej Izbie Obrachunkowej w trybie nadzoru.   |
| 14 | XXX/271/2018  | 27.02.2018 r. | w sprawie podziału Gminy i Miasta Rudnik nad Sanem na okręgi wyborcze, ustalenia ich granic i numerów oraz liczby radnych wybieranych w każdym okręgu wyborczym | Tekst uchwały został przekazany Wojewodzie Podkarpackiemu w trybie nadzoru. Uchwałę przekazano również Komisarzowi Wyborczemu w Tarnobrzegu. Uchwała została opublikowana w Dzienniku Urzędowym Województwa Podkarpackiego 20.03.2018 r. pod poz. 1232. Dokonano podziału gminy na 15 okręgów wyborczych. |
| 15 | XXXI/272/2018 | 22.03.2018 r. | w sprawie utworzenia Żłobka Miejskiego w Rudniku nad Sanem  | Tekst uchwały został przekazany Wojewodzie Podkarpackiemu w trybie nadzoru. Uchwała została opublikowana w Dzienniku Urzędowym Województwa Podkarpackiego 29.03.2018 r. pod poz. 1438. Z dniem 1 lipca 2018 r. utworzono Żłobek Miejski.  |

|    |               |               |  |  |
|----|---------------|---------------|--|--|
| 16 | XXXI/273/2018 | 22.03.2018 r. | w sprawie określenia tygodniowego obowiązkowego wymiaru godzin zajęć dla nauczycieli niewymienionych w art. 42 ust. 3 ustawy - Karta Nauczyciela, dla których organem prowadzącym jest Gmina i Miasto Rudnik nad Sanem   | Tekst uchwały został przekazany Wojewodzie Podkarpackiemu w trybie nadzoru. Uchwała została opublikowana w Dzienniku Urzędowym Województwa Podkarpackiego 29.03.2018 r. pod poz. 1439. Weszła w życie 13 kwietnia 2018 r. Ustalono tygodniowy obowiązkowy wymiar godzin zajęć dla nauczycieli niewymienionych w art. 42 ust. 3 ustawy –Karta Nauczyciela w wymiarze 22 godzin. |
| 17 | XXXI/274/2018 | 22.03.2018 r. | w sprawie określenia wysokości opłat za korzystanie z wychowania przedszkolnego uczniów objętych wychowaniem przedszkolnym do końca roku szkolnego w roku kalendarzowym, w którym kończą 6 lat w przedszkolu, w oddziałach przedszkolnych przy szkołach podstawowych oraz innych formach wychowania przedszkolnego, prowadzonych przez Gminę i Miasto Rudnik nad Sanem | Tekst uchwały został przekazany Wojewodzie Podkarpackiemu w trybie nadzoru. Uchwała została opublikowana w Dzienniku Urzędowym Województwa Podkarpackiego 29.03.2018 r. pod poz. 1440 Weszła w życie 13 kwietnia 2018 r. Zastosowano opłaty jak w niniejszej uchwale.  |
| 18 | XXXI/275/2018 | 22.03.2018 r. | w sprawie zmiany uchwały Nr XVIII/142/2016 Rady Miejskiej w Rudniku nad Sanem z dnia   | Tekst uchwały został przekazany Wojewodzie Podkarpackiemu w trybie nadzoru. Dodano w punkcie   |

|    |               |               |  |   |
|----|---------------|---------------|--|---|
|    |               |               | 27 września 2016 r. w sprawie określenia w odniesieniu do jednostek organizacyjnych Gminy i Miasta Rudnik nad Sanem zaliczanych do sektora finansów publicznych, jednostki obsługującej, jednostek obsługiwanych oraz zakresu obowiązków powierzonych jednostce obsługującej w ramach wspólnej obsługi | 8) Żłobek Miejski w Rudniku nad Sanem.  |
| 19 | XXXI/276/2018 | 22.03.2018 r. | w sprawie udzielenia pomocy finansowej dla Powiatu Nizańskiego na zadanie pn. „Przebudowa drogi powiatowej Nr 1080R ul. Grunwaldzka w Rudniku nad Sanem”   | Tekst uchwały został przekazany Wojewodzie Podkarpackiemu oraz Regionalnej Izbie Obrachunkowej w trybie nadzoru. Uchwałę przekazano również Staroście Nizańskiemu. Pomoc finansowa w 2018 r. nie została udzielona. |
| 20 | XXXI/277/2018 | 22.03.2018 r. | w sprawie udzielenia pomocy finansowej dla Powiatu Nizańskiego na zadanie pn. „Przebudowa drogi powiatowej Nr 1077R Rudnik ul. Kończycka”  | Tekst uchwały został przekazany Wojewodzie Podkarpackiemu oraz Regionalnej Izbie Obrachunkowej w trybie nadzoru. Uchwałę przekazano również Staroście Nizańskiemu. Pomoc finansowa w 2018 r. nie została udzielona. |
| 21 | XXXI/278/2018 | 22.03.2018 r. | w sprawie pomocy finansowej dla powiatu Nizańskiego na wykonanie dokumentacji projektowej  | Tekst uchwały został przekazany Wojewodzie Podkarpackiemu oraz Regionalnej Izbie Obrachunkowej  |



|    |               |               |   |   |
|----|---------------|---------------|---|---|
|    |               |               | w ramach dofinansowania projektu pn. „Wspólne działania na rzecz ograniczenia niskiej emisji, promocji ekologicznego transportu i zachowania dziedzictwa naturalnego w powiecie niżańskim i regionie jaworowskim” | w trybie nadzoru. Uchwałę przekazano również Staroście Niżańskiemu. Uchwałę przekazano również Staroście Niżańskiemu. Wykonano dokumentację projektową.                           |
| 22 | XXXI/279/2018 | 22.03.2018 r. | w sprawie zaciągnięcia kredytu długoterminowego   | Tekst uchwały został przekazany Wojewodzie Podkarpackiemu oraz Regionalnej Izbie Obrachunkowej w trybie nadzoru. Wykonano.  |
| 23 | XXXI/280/2018 | 22.03.2018 r. | w sprawie zmiany uchwały Nr XXVIII/241/2017 Rady Miejskiej w Rudniku nad Sanem z dnia 29 listopada 2017 r. w sprawie zaciągnięcia kredytu długoterminowego  | Tekst uchwały został przekazany Wojewodzie Podkarpackiemu oraz Regionalnej Izbie Obrachunkowej w trybie nadzoru. Wykonano.  |
| 24 | XXXI/281/2018 | 22.03.2018 r. | w sprawie zmiany uchwały Nr XLI/243/2010 Rady Miejskiej w Rudniku nad Sanem z dnia 20 sierpnia 2010 roku w sprawie zaciągnięcia kredytu   | Tekst uchwały został przekazany Wojewodzie Podkarpackiemu oraz Regionalnej Izbie Obrachunkowej w trybie nadzoru. Wykonano.  |
| 25 | XXXI/282/2018 | 22.03.2018 r. | w sprawie zmiany uchwały budżetowej na 2018 r.  | Tekst uchwały został przekazany Regionalnej Izbie Obrachunkowej w trybie nadzoru. Uchwała została opublikowana w Dzienniku Urzędowym Województwa Podkarpackiego 23.03.2018 r. pod |

|    |                |               |  |  |
|----|----------------|---------------|--|--|
|    |                |               |  | poz. 1322.   |
| 26 | XXXI/283/2018  | 22.03.2018 r. | w sprawie zmieniająca uchwałę w sprawie uchwalenia Wieloletniej Prognozy Finansowej Gminy i Miasta Rudnik nad Sanem na lata 2018-2033  | Tekst uchwały został przekazany Regionalnej Izbie Obrachunkowej w trybie nadzoru.  |
| 27 | XXXI/284/2018  | 22.03.2018 r. | w sprawie podziału Gminy i Miasta Rudnik nad Sanem na stałe obwody głosowania, ustalenia ich numerów, granic oraz siedzib obwodowych komisji wyborczych                          | Tekst uchwały został przekazany Wojewodzie Podkarpackiemu w trybie nadzoru. Uchwałę przekazano również Komisarzowi Wyborczemu w Tarnobrzegu. Uchwała została opublikowana w Dzienniku Urzędowym Województwa Podkarpackiego 29.03.2018 r. pod poz. 1441. Dokonano podziału na 8 obwodów głosowania i ustalono ich granice i siedziby. |
| 28 | XXXII/285/2018 | 30.04.2018 r. | w sprawie ustalenia wysokości opłat za pobyt dziecka oraz wyżywienie w Żłobku Miejskim w Rudniku nad Sanem, dla którego organem prowadzącym jest Gmina i Miasto Rudnik nad Sanem | Tekst uchwały został przekazany Wojewodzie Podkarpackiemu w trybie nadzoru. Uchwała została opublikowana w Dzienniku Urzędowym Województwa Podkarpackiego 08.05.2018 r. pod poz. 2258. Weszła w życie 23 maja 2018 r. Opłaty pobierane zgodnie z niniejszą uchwałą.  |

|    |                 |               |   |   |
|----|-----------------|---------------|---|---|
| 29 | XXXII/286/2018  | 30.04.2018 r. | w sprawie wyrażenia zgody na nabycie do gminnego zasobu nieruchomości dwóch działek położonych w Przędzelu                            | Tekst uchwały został przekazany Wojewodzie Podkarpackiemu w trybie nadzoru. Nabyto działki nr ewid. 630/2, akt notarialny Rep.A.2704/2018 z 29.05.2018 r., działka nr ewid. 631/2, akt notarialny Rep.A.2718/2018 z 29.05.2018 r. |
| 30 | XXXII/287/2018  | 30.04.2018 r. | w sprawie zmiany uchwały budżetowej na 2018 r.  | Tekst uchwały został przekazany Regionalnej Izbie Obrachunkowej w trybie nadzoru. Uchwała została opublikowana w Dzienniku Urzędowym Województwa Podkarpackiego 07.05.2018 r. pod poz. 2241.                                      |
| 31 | XXXII/288/2018  | 30.04.2018 r. | w sprawie zmieniająca uchwałę w sprawie uchwalenia Wieloletniej Prognozy Finansowej Gminy i Miasta Rudnik nad Sanem na lata 2018-2033 | Tekst uchwały został przekazany Regionalnej Izbie Obrachunkowej w trybie nadzoru.   |
| 32 | XXXIII/289/2018 | 22.05.2018 r. | w sprawie zmiany uchwały budżetowej na 2018 r.  | Tekst uchwały został przekazany Regionalnej Izbie Obrachunkowej w trybie nadzoru. Uchwała została opublikowana w Dzienniku Urzędowym Województwa Podkarpackiego 22.05.2018 r. pod poz. 2565.                                      |
| 33 | XXXIV/290/2018  | 18.06.2018 r. | w sprawie przyjęcia projektu regulaminu dostarczania wody i odprowadzania ścieków obowiązującego na terenie Gminy i                   | Tekst uchwały został przekazany Wojewodzie Podkarpackiemu w trybie nadzoru. Uchwała została wysłana do zaopiniowana do  |

|    |                |               |   |  |
|----|----------------|---------------|---|--|
|    |                |               | Miasta Rudnik nad Sanem oraz przekazania go do organu regulacyjnego   | Dyrektora Regionalnego Zarządu Gospodarki Wodnej Państwowego Gospodarstwa Wodnego Wody Polskie z siedzibą w Rzeszowie.<br>Przekazano.  |
| 34 | XXXIV/291/2018 | 18.06.2018 r. | w sprawie zmiany uchwały budżetowej na 2018 r.  | Tekst uchwały został przekazany Regionalnej Izbie Obrachunkowej w trybie nadzoru. Uchwała została opublikowana w Dzienniku Urzędowym Województwa Podkarpackiego 19.06.2018 r. pod poz. 2826. |
| 35 | XXXIV/292/2018 | 18.06.2018 r. | w sprawie ustalenia wynagrodzenia dla Burmistrza Gminy i Miasta Rudnik nad Sanem  | Tekst uchwały został przekazany Wojewodzie Podkarpackiemu oraz Regionalnej Izbie Obrachunkowej w trybie nadzoru. Ustalono wynagrodzenie w kwocie jak w niniejszej uchwale.                   |
| 36 | XXXIV/293/2018 | 18.06.2018 r. | w sprawie zatwierdzenia sprawozdania finansowego za rok 2017 wraz ze sprawozdaniem z wykonania budżetu Gminy i Miasta Rudnik nad Sanem za rok 2017    | Tekst uchwały został przekazany Wojewodzie Podkarpackiemu oraz Regionalnej Izbie Obrachunkowej w trybie nadzoru. Wykonano.   |
| 37 | XXXIV/294/2018 | 18.06.2018 r. | w sprawie udzielenia absolutorium Burmistrzowi Gminy i Miasta Rudnik nad Sanem z tytułu wykonania budżetu Gminy i Miasta Rudnik nad Sanem za rok 2017 | Tekst uchwały został przekazany Wojewodzie Podkarpackiemu oraz Regionalnej Izbie Obrachunkowej w trybie nadzoru. Udzielono absolutorium.   |

|    |                 |               |   |  |
|----|-----------------|---------------|---|--|
| 38 | XXXV/295/2018   | 11.07.2018 r. | w sprawie zmiany uchwały budżetowej na 2018 r.  | Tekst uchwały został przekazany Regionalnej Izbie Obrachunkowej w trybie nadzoru. Uchwała została opublikowana w Dzienniku Urzędowym Województwa Podkarpackiego 12.07.2018 r. pod poz. 3181.   |
| 39 | XXXV/296/2018   | 11.07.2018 r. | zmieniająca uchwałę w sprawie uchwalenia Wieloletniej Prognozy Finansowej Gminy i Miasta Rudnik nad Sanem na lata 2018-2033         | Tekst uchwały został przekazany Regionalnej Izbie Obrachunkowej w trybie nadzoru.  |
| 40 | XXXVI/297/2018  | 02.08.2018 r. | w sprawie zmiany uchwały budżetowej na 2018 r.  | Tekst uchwały został przekazany Regionalnej Izbie Obrachunkowej w trybie nadzoru. Uchwała została opublikowana w Dzienniku Urzędowym Województwa Podkarpackiego 07.08.2018 r. pod poz. 3474.   |
| 41 | XXXVII/298/2018 | 07.09.2018 r. | w sprawie określenia zasad usytuowania na terenie Gminy i Miasta Rudnik nad Sanem miejsc sprzedaży i podawania napojów alkoholowych | Tekst uchwały został przekazany Wojewodzie Podkarpackiemu w trybie nadzoru. Uchwała została opublikowana w Dzienniku Urzędowym Województwa Podkarpackiego 19.09.2018 r. pod poz. 3958. Weszła w życie 4 października 2018 r. Zezwolenia wydawane zgodnie z zapisami uchwały. |
| 42 | XXXVII/299/2018 | 07.09.2018 r. | w sprawie ustalenia na terenie Gminy i Miasta Rudnik  | Tekst uchwały został przekazany Wojewodzie Podkarpackiemu  |

|    |                 |               |  |  |
|----|-----------------|---------------|--|--|
|    |                 |               | nad Sanem maksymalnej liczby poszczególnych zezwoleń na sprzedaż napojów alkoholowych przeznaczonych do spożycia w miejscu sprzedaży jak i poza miejscem sprzedaży | w trybie nadzoru. Uchwała została opublikowana w Dzienniku Urzędowym Województwa Podkarpackiego 19.09.2018 r. pod poz. 3959. Weszła w życie 4 października 2018 r. Zezwolenia wydawane zgodnie z zapisami uchwały.   |
| 43 | XXXVII/300/2018 | 07.09.2018 r. | w sprawie wprowadzenia odstępstwa od zakazu spożywania napojów alkoholowych w miejscach publicznych na terenie Gminy i Miasta Rudnik nad Sanem                     | Tekst uchwały został przekazany Wojewodzie Podkarpackiemu w trybie nadzoru. Uchwała została opublikowana w Dzienniku Urzędowym Województwa Podkarpackiego 19.09.2018 r. pod poz. 3960. Weszła w życie 4 października 2018 r. Zezwolenia wydawane zgodnie z zapisami uchwały. |
| 44 | XXXVII/301/2018 | 07.09.2018 r. | w sprawie uzgodnienia przeprowadzenia zabiegów pielęgnacyjnych i konserwacyjnych pomnika przyrody  | Tekst uchwały został przekazany Wojewodzie Podkarpackiemu w trybie nadzoru. Uchwała została opublikowana w Dzienniku Urzędowym Województwa Podkarpackiego 26.09.2018 r. pod poz. 4052. Weszła w życie 10 października 2018 r. Wykonano prace konserwacyjne i pielęgnacyjne   |
| 45 | XXXVII/302/2018 | 07.09.2018 r. | w sprawie opłaty targowej  | Tekst uchwały został przekazany Wojewodzie Podkarpackiemu  |

|    |                 |               |  |   |
|----|-----------------|---------------|--|---|
|    |                 |               |  | oraz Regionalnej Izbie Obrachunkowej w trybie nadzoru. Uchwała została opublikowana w Dzienniku Urzędowym Województwa Podkarpackiego 24.09.2018 r. pod poz. 4003. Opłaty pobierane zgodnie z niniejszą uchwałą.   |
| 46 | XXXVII/303/2018 | 07.09.2018 r. | w sprawie wyrażenia zgody na zakup do zasobu gminnego nieruchomości stanowiącej własność osób fizycznych                                     | Tekst uchwały został przekazany Wojewodzie Podkarpackiemu w trybie nadzoru. Zakup działki nr ewid. 3379/9, akt notarialny Rep.A.4934/2018 z 12.10.2018 r.   |
| 47 | XXXVII/304/2018 | 07.09.2018 r. | w sprawie zamiany działek gruntu stanowiących własność Gminy i Miasta Rudnik nad Sanem na działkę gruntu stanowiącą własność osób fizycznych | Tekst uchwały został przekazany Wojewodzie Podkarpackiemu w trybie nadzoru. Zamiana działek, akt notarialny Rep.A.4942/2018 z 12.10.2018 r.   |
| 48 | XXXVII/305/2018 | 07.09.2018 r. | w sprawie sprzedaży działek rolnych stanowiących własność Gminy i Miasta Rudnik nad Sanem  | Tekst uchwały został przekazany Wojewodzie Podkarpackiemu w trybie nadzoru. Sprzedaż działek: Nr ewid. 948, akt notarialny Rep.A.6461/2018 z 28.12.2018 r. Nr. ewid.1082/3, akt notarialny Rep.A.6440/2018 z 28.12.2018 r. Nr. ewid. 2879, akt notarialny Rep.A.6468/2018 z 28.12.2018 r. |

|    |                  |               |   |  |
|----|------------------|---------------|---|--|
| 49 | XXXVII/306/2018  | 07.09.2018 r. | w sprawie sprzedaży nieruchomości stanowiących własność Gminy i Miasta Rudnik nad Sanem                                     | Tekst uchwały został przekazany Wojewodzie Podkarpackiemu w trybie nadzoru. Działki nr ewid. 5786/2 i 5786/3 nie zostały zbyte.  |
| 50 | XXXVII/307/2018  | 07.09.2018 r. | w sprawie zmiany uchwały budżetowej na 2018 r.  | Tekst uchwały został przekazany Regionalnej Izbie Obrachunkowej w trybie nadzoru. Uchwała została opublikowana w Dzienniku Urzędowym Województwa Podkarpackiego 13.09.2018 r. pod poz. 3893.     |
| 51 | XXXVIII/308/2018 | 19.10.2018 r. | w sprawie zmiany Statutu Gminy i Miasta Rudnik nad Sanem  | Tekst uchwały został przekazany Wojewodzie Podkarpackiemu w trybie nadzoru. Uchwała została opublikowana w Dzienniku Urzędowym Województwa Podkarpackiego 06.11.2018 r. pod poz. 4646. Wykonano. |
| 52 | XXXVIII/309/2018 | 19.10.2018 r. | w sprawie zmiany uchwały budżetowej na 2018 r.  | Tekst uchwały został przekazany Regionalnej Izbie Obrachunkowej w trybie nadzoru. Uchwała została opublikowana w Dzienniku Urzędowym Województwa Podkarpackiego 26.10.2018 r. pod poz. 4468.     |
| 53 | XXXVIII/310/2018 | 19.10.2018 r. | w sprawie zmieniająca uchwałę w sprawie uchwalenia Wieloletniej Prognozy Finansowej Gminy i Miasta Rudnik nad Sanem na lata | Tekst uchwały został przekazany Regionalnej Izbie Obrachunkowej w trybie nadzoru.  |



|    |          |               |   |   |
|----|----------|---------------|---|---|
|    |          |               | 2018-2033   |   |
| 54 | I/1/2018 | 19.11.2018 r. | w sprawie wyboru Przewodniczącego Rady Miejskiej w Rudniku nad Sanem  | Tekst uchwały został przekazany Wojewodzie Podkarpackiemu w trybie nadzoru.           |
| 55 | I/2/2018 | 19.11.2018 r. | w sprawie wyboru Wiceprzewodniczącej Rady Miejskiej w Rudniku nad Sanem   | Tekst uchwały został przekazany Wojewodzie Podkarpackiemu w trybie nadzoru. Wykonano. |
| 56 | I/3/2018 | 19.11.2018 r. | w sprawie powołania składu osobowego Komisji Budżetu i Finansów Rady Miejskiej w Rudniku nad Sanem  | Tekst uchwały został przekazany Wojewodzie Podkarpackiemu w trybie nadzoru. Wykonano. |
| 57 | I/4/2018 | 19.11.2018 r. | w sprawie powołania składu osobowego Komisji Kultury i Sportu Rady Miejskiej w Rudniku nad Sanem  | Tekst uchwały został przekazany Wojewodzie Podkarpackiemu w trybie nadzoru. Wykonano. |
| 58 | I/5/2018 | 19.11.2018 r. | w sprawie powołania składu osobowego Komisji Ochrony Środowiska, Opieki Społecznej, Zdrowia, Ładu i Porządku Rady Miejskiej w Rudniku nad Sanem | Tekst uchwały został przekazany Wojewodzie Podkarpackiemu w trybie nadzoru. Wykonano. |
| 59 | I/6/2018 | 19.11.2018 r. | w sprawie powołania składu osobowego Komisji Oświaty i Wychowania Rady Miejskiej w Rudniku nad Sanem  | Tekst uchwały został przekazany Wojewodzie Podkarpackiemu w trybie nadzoru. Wykonano. |
| 60 | I/7/2018 | 19.11.2018 r. | w sprawie powołania składu osobowego Komisji Rewizyjnej Rady Miejskiej w Rudniku nad Sanem  | Tekst uchwały został przekazany Wojewodzie Podkarpackiemu w trybie nadzoru. Wykonano. |

|    |            |               |  |  |
|----|------------|---------------|--|--|
| 61 | I/8/2018   | 19.11.2018 r. | w sprawie powołania składu osobowego Komisji Rozwoju Gospodarczego, Zagospodarowania Przestrzennego i Rolnictwa Rady Miejskiej w Rudniku nad Sanem | Tekst uchwały został przekazany Wojewodzie Podkarpackiemu w trybie nadzoru. Wykonano.  |
| 62 | I/9/2018   | 19.11.2018 r. | w sprawie powołania składu osobowego Komisji Skarg, Wniosków i Petycji Rady Miejskiej w Rudniku nad Sanem  | Tekst uchwały został przekazany Wojewodzie Podkarpackiemu w trybie nadzoru. Wykonano.  |
| 63 | II/10/2018 | 29.11.2018 r. | w sprawie obniżenia średniej ceny skupu żyta stanowiącej podstawę do obliczenia podatku rolnego na 2019 rok  | Tekst uchwały został przekazany Regionalnej Izbie Obrachunkowej w trybie nadzoru. Uchwała została opublikowana w Dzienniku Urzędowym Województwa Podkarpackiego 06.12.2018 r. pod poz. 5213. Weszła w życie 21 grudnia 2018 r. Obniżenie z kwoty 54,36 zł za 1 dt do kwoty 41,50 zł za 1 dt. |
| 64 | II/11/2018 | 29.11.2018 r. | w sprawie określenia wysokości stawek podatku od nieruchomości na terenie Gminy i Miasta Rudnik nad Sanem  | Tekst uchwały został przekazany Regionalnej Izbie Obrachunkowej w trybie nadzoru. Uchwała została opublikowana w Dzienniku Urzędowym Województwa Podkarpackiego 05.12.2018 r. pod poz. 5146. Weszła w życie 20 grudnia 2018 r.   |

|    |            |               |  |  |
|----|------------|---------------|--|--|
| 65 | II/12/2018 | 29.11.2018 r. | w sprawie określenia wzorów formularzy informacji i deklaracji podatkowych   | Tekst uchwały został przekazany Regionalnej Izbie Obrachunkowej w trybie nadzoru. Uchwała została opublikowana w Dzienniku Urzędowym Województwa Podkarpackiego 06.12.2018 r. pod poz. 5214. Weszła w życie 21 grudnia 2018 r. Wykonano. |
| 66 | II/13/2018 | 29.11.2018 r. | w sprawie zaciągnięcia długoterminowej pożyczki z budżetu państwa na wyprzedzające finansowanie w Banku Gospodarstwa Krajowego Oddział w Rzeszowie                                       | Tekst uchwały został przekazany Wojewodzie Podkarpackiemu oraz Regionalnej Izbie Obrachunkowej w trybie nadzoru. Wykonano.   |
| 67 | II/14/2018 | 29.11.2018 r. | w sprawie zmiany uchwały Nr XXVI/223/2017 Rady Miejskiej w Rudniku nad Sanem z dnia 17 sierpnia 2017 roku w sprawie zaciągnięcia kredytu długoterminowego                                | Tekst uchwały został przekazany Wojewodzie Podkarpackiemu oraz Regionalnej Izbie Obrachunkowej w trybie nadzoru. Wykonano.   |
| 68 | II/15/2018 | 29.11.2018 r. | w sprawie zmiany uchwały Nr XVIII/149/2016 Rady Miejskiej w Rudniku nad Sanem z dnia 27 września 2016 roku w sprawie zaciągnięcia pożyczki z Europejskiego Funduszu Rozwoju Wsi Polskiej | Tekst uchwały został przekazany Wojewodzie Podkarpackiemu oraz Regionalnej Izbie Obrachunkowej w trybie nadzoru. Wykonano.   |
| 69 | II/16/2018 | 29.11.2018 r. | w sprawie zmiany uchwały budżetowej na 2018 r.   | Tekst uchwały został przekazany Regionalnej Izbie Obrachunkowej w trybie nadzoru. Uchwała została opublikowana w Dzienniku   |

|    |             |               |  |   |
|----|-------------|---------------|--|---|
|    |             |               |  | Urzędowym<br>Województwa<br>Podkarpackiego<br>03.12.2018 r. pod<br>poz. 5120.   |
| 70 | II/17/2018  | 29.11.2018 r. | w sprawie<br>zmieniająca<br>uchwałę w sprawie<br>uchwalenia<br>Wieloletniej<br>Prognozy<br>Finansowej Gminy<br>i Miasta Rudnik<br>nad Sanem na lata<br>2018-2033   | Tekst uchwały<br>został przekazany<br>Regionalnej Izbie<br>Obrachunkowej<br>w trybie nadzoru.   |
| 71 | II/18/2018  | 29.11.2018 r. | w sprawie<br>ustalenia<br>wynagrodzenia dla<br>Burmistrza Gminy<br>i Miasta Rudnik<br>nad Sanem  | Tekst uchwały<br>został przekazany<br>Wojewodzie<br>Podkarpackiemu<br>w trybie nadzoru.<br>Ustalono<br>wynagrodzenie<br>w kwocie jak<br>w niniejszej<br>uchwale.  |
| 72 | III/19/2018 | 07.12.2018 r. | w sprawie<br>przyjęcia<br>Gminnego<br>Programu<br>Wspierania<br>Rodziny na lata<br>2018-2020   | Tekst uchwały<br>został przekazany<br>Wojewodzie<br>Podkarpackiemu<br>w trybie nadzoru.<br>Program został<br>przyjęty i jest<br>realizowany.  |
| 73 | III/20/2018 | 07.12.2018 r. | w sprawie<br>szczegółowych<br>warunków<br>przyznawania<br>i odpłatności za<br>usługi opiekuńcze<br>i specjalistyczne<br>usługi opiekuńcze,<br>z wyłączeniem<br>specjalistycznych<br>usług<br>opiekuńczych dla<br>osób z<br>zaburzeniami<br>psychicznymi, jak<br>również tryb ich<br>pobierania | Tekst uchwały<br>został przekazany<br>Wojewodzie<br>Podkarpackiemu<br>w trybie nadzoru.<br>Uchwała została<br>opublikowana<br>w Dzienniku<br>Urzędowym<br>Województwa<br>Podkarpackiego<br>31.12.2018 r. pod<br>poz. 5896.<br>Weszła w życie 15<br>stycznia 2019 r.<br>Wykonanie<br>zgodnie z<br>niniejszą uchwałą. |
| 74 | III/21/2018 | 07.12.2018 r. | w sprawie zasad<br>zwrotu wydatków<br>za świadczenia<br>z pomocy<br>społecznej będące<br>w zakresie zadań<br>własnych gminy  | Tekst uchwały<br>został przekazany<br>Wojewodzie<br>Podkarpackiemu<br>w trybie nadzoru.<br>Uchwała została<br>opublikowana  |

|    |             |               |  |   |
|----|-------------|---------------|--|---|
|    |             |               |  | w Dzienniku Urzędowym Województwa Podkarpackiego 31.12.2018 r. pod poz. 5898.<br>Weszła w życie 15 stycznia 2019 r.<br>Wykonanie zgodnie z niniejszą uchwałą  |
| 75 | III/22/2018 | 07.12.2018 r. | w sprawie ustalenia sposobu sprawienia pogrzebu  | Tekst uchwały został przekazany Wojewodzie Podkarpackiemu w trybie nadzoru.<br>Wykonanie zgodnie z niniejszą uchwałą.   |
| 76 | III/23/2018 | 07.12.2018 r. | w sprawie podwyższenia kryterium dochodowego uprawniającego do korzystania z pomocy społecznej przez osoby objęte wieloletnim rządowym programem "Posiłek w szkole i domu" na lata 2019-2023 oraz określenia zwrotu wydatków na posiłek i świadczenia rzeczowe | Tekst uchwały został przekazany Wojewodzie Podkarpackiemu w trybie nadzoru.<br>Uchwała została opublikowana w Dzienniku Urzędowym Województwa Podkarpackiego 14.12.2018 r. pod poz. 5552.<br>Weszła w życie 29 grudnia 2018 r.<br>Wykonanie zgodnie z niniejszą uchwałą |
| 77 | III/24/2018 | 07.12.2018 r. | w sprawie ustanowienia programu osłonowego w zakresie dożywiania uczniów i dzieci zamieszkałych na terenie Gminy i Miasta Rudnik nad Sanem "Pomoc gminy w zakresie dożywiania" na lata 2019-2023   | Tekst uchwały został przekazany Wojewodzie Podkarpackiemu w trybie nadzoru.<br>Program został przyjęty i jest realizowany.  |
| 78 | III/25/2018 | 07.12.2018 r. | w sprawie zmiany uchwały Nr XXVI/223/2017 Rady Miejskiej w Rudniku nad   | Tekst uchwały został przekazany Wojewodzie Podkarpackiemu oraz Regionalnej  |

|    |             |               |   |   |
|----|-------------|---------------|---|---|
|    |             |               | Sanem z dnia 17 sierpnia 2017 roku w sprawie zaciągnięcia kredytu długoterminowego  | Izbie Obrachunkowej w trybie nadzoru. Wykonano.   |
| 79 | III/26/2018 | 07.12.2018 r. | w sprawie zmiany uchwały budżetowej na 2018 r.  | Tekst uchwały został przekazany Regionalnej Izbie Obrachunkowej w trybie nadzoru. Uchwała została opublikowana w Dzienniku Urzędowym Województwa Podkarpackiego 10.12.2018 r. pod poz. 5307.  |
| 80 | III/27/2018 | 07.12.2018 r. | zmieniająca uchwałę w sprawie uchwalenia Wieloletniej Prognozy Finansowej Gminy i Miasta Rudnik nad Sanem na lata 2018-2033 | Tekst uchwały został przekazany Regionalnej Izbie Obrachunkowej w trybie nadzoru.   |
| 81 | IV/28/2018  | 31.12.2018 r. | w sprawie wyboru metody ustalenia opłaty za gospodarowanie odpadami komunalnymi oraz ustalenia stawki takiej opłaty         | Tekst uchwały został przekazany Wojewodzie Podkarpackiemu oraz Regionalnej Izbie Obrachunkowej w trybie nadzoru. Uchwała została opublikowana w Dzienniku Urzędowym Województwa Podkarpackiego 03.01.2019 r. pod poz. 57. Weszła w życie 18 stycznia 2019 r. Zmiana stawek zgodnie z niniejszą uchwałą. |
| 82 | IV/29/2018  | 31.12.2018 r. | w sprawie przyjęcia Gminnego Programu Profilaktyki i Rozwiązywania Problemów Alkoholowych oraz                              | Tekst uchwały został przekazany Wojewodzie Podkarpackiemu w trybie nadzoru. Program został przyjęty i jest realizowany.   |

|    |            |               | Przeciwdziałania Narkomanii na rok 2019   |  |
|----|------------|---------------|---|--|
| 83 | IV/30/2018 | 31.12.2018 r. | w sprawie wyrażenia zgody na nabycie do gminnego zasobu nieruchomości dwóch działek położonych w Przędzelu                            | Tekst uchwały został przekazany Wojewodzie Podkarpackiemu w trybie nadzoru. Nabyto działki nr ewid. 1062/1 i 1063/3, akt notarialny Rep.A.556/2019 z 30.01.2019 r.                         |
| 84 | IV/31/2018 | 31.12.2018 r. | w sprawie uchwalenia wydatków, które nie wygasają z upływem roku budżetowego 2018   | Tekst uchwały został przekazany Regionalnej Izbie Obrachunkowej w trybie nadzoru.  |
| 85 | IV/32/2018 | 31.12.2018 r. | w sprawie zmiany uchwały budżetowej na 2018 r.  | Tekst uchwały został przekazany Regionalnej Izbie Obrachunkowej w trybie nadzoru. Uchwała została opublikowana w Dzienniku Urzędowym Województwa Podkarpackiego 03.01.2019 r. pod poz. 58. |
| 86 | IV/33/2018 | 31.12.2018 r. | w sprawie zmieniająca uchwałę w sprawie uchwalenia Wieloletniej Prognozy Finansowej Gminy i Miasta Rudnik nad Sanem na lata 2018-2033 | Tekst uchwały został przekazany Regionalnej Izbie Obrachunkowej w trybie nadzoru.  |
| 87 | IV/34/2018 | 31.12.2018 r. | w sprawie uchwały budżetowej na 2019 r.   | Tekst uchwały został przekazany Regionalnej Izbie Obrachunkowej w trybie nadzoru. Uchwała została opublikowana w Dzienniku Urzędowym Województwa Podkarpackiego pod poz. 742.              |

|    |            |               |   |   |
|----|------------|---------------|---|---|
| 88 | IV/35/2018 | 31.12.2018 r. | w sprawie uchwalenia Wieloletniej Prognozy Finansowej Gminy i Miasta Rudnik nad Sanem na lata 2019-2033 | Tekst uchwały został przekazany Regionalnej Izbie Obrachunkowej w trybie nadzoru. |
|----|------------|---------------|---|---|

## X. Realizacja budżetu obywatelskiego

W Gminie i Mieście i Mieście Rudnik nad Sanem w 2018 r. nie był realizowany budżet obywatelski. W gminach będących miastami na prawach powiatu utworzenie budżetu obywatelskiego jest obowiązkowe, w pozostałych gminach zadania wybrane w ramach budżetu obywatelskiego mogą być fakultatywnie uwzględnione w uchwale budżetowej gminy.

## XI. Współpraca do Lokalną Grupą Działania Stowarzyszenia „Partnerstwo dla Ziemi Nizańskiej”

Na podstawie uchwały Nr XXI/121/2008 Rady Miejskiej w Rudniku nad Sanem z dnia 29 sierpnia 2008 r. Gmina i Miasto Rudnik nad Sanem przystąpiła do Lokalnej Grupy Działania Stowarzyszenia „Partnerstwo dla Ziemi Nizańskiej” jako członek zwyczajny stowarzyszenia. Reprezentuje Gminę i Miasto Rudnik nad Sanem w LGD Burmistrz Gminy i Miasta Rudnik nad Sanem, biorąc udział w Walnym Zebraniu Członków. LGD objęło swoim działaniem obszar wszystkich gmin powiatu nizańskiego.

Gmina i Miasto Rudnik nad Sanem płaci roczną składkę członkowską w wysokości 5 065,50 zł.

Udział gminy w LGD podyktowany jest potrzebą aktywizacji mieszkańców obszarów wiejskich w zakresie budowy, remontu i wyposażenia obiektów publicznych (świetlic), organizowania imprez kulturalnych, rozwoju turystyki, małych i średnich przedsiębiorstw poprzez możliwość pozyskania środków finansowych z programów unijnych. Nasza gmina nie mogła ubiegać się samodzielnie o niektóre środki unijne, stąd powstała inicjatywa zawiązania LGD.

**Tabela Projekty zrealizowane**

| NAZWA ORGANIZACJI REALIZUJĄCEJ                  | TYTUŁ PROJEKTU  | KWOTA DOFINANSOWANIA |
|---|---|----------------------|
| Stowarzyszenie im. Jana Gietki Rudnik nad Sanem | Odnowa lokalnych, patriotycznych miejsc pamięci przypominających o historycznych wydarzeniach kraju i miasta Rudnik nad Sanem | 50 000,00 zł         |
| Ochotnicza Straż Pożarna w Przędzelu            | Wyposażenie świetlicy wiejskiej wraz z zapleczem kuchennym w budynku OSP w Przędzelu jako miejsca                             | 50 000,00 zł         |



|                      |                                  |                      |
|----------------------|----------------------------------|----------------------|
|                      | integracji społeczności lokalnej |                      |
| <b>Łączna kwota:</b> |                                  | <b>100 000,00 zł</b> |

Źródło: Lokalna Grupa Działania Stowarzyszenia „Partnerstwo dla Ziemi Niżańskiej”

**Tabela Projekty złożone - w trakcie weryfikacji w Urzędzie Marszałkowskim w Rzeszowie – rozpoczęcie działalności gospodarczej**

| <b>NAZWA<br/>WNOSKODAWCY</b> | <b>ZAKRES<br/>DZIAŁALNOŚCI<br/>GOSPODARCZEJ</b>                    | <b>KWOTA<br/>DOFINANSOWANIA</b> |
|------------------------------|--|---------------------------------|
| Osoba fizyczna               | Lokal gastronomiczny   | 50 000,00 zł                    |
| Osoba fizyczna               | Wypożyczalnia sprzętu  | 50 000,00 zł                    |
| Osoba fizyczna               | Utworzenie Szkoły Nauki Jazdy                                      | 50 000,00 zł                    |
| Osoba fizyczna               | Utworzenie firmy fotograficznej                                    | 50 000,00 zł                    |
| Osoba fizyczna               | Produkcja odzieży oraz dodatków do odzieży                         | 50 000,00 zł                    |
| Osoba fizyczna               | Produkcja mebli na zamówienie, jak również obróbka drzewa          | 50 000,00 zł                    |
| Osoba fizyczna               | Usługi informatyczne   | 50 000,00 zł                    |
| Osoba fizyczna               | Usługa ostrzenia pił tarczowych i frezów i innych narzędzi tnących | 50 000,00 zł                    |
| Osoba fizyczna               | Usługi budowlano - termomodernizacyjne                             | 50 000,00 zł                    |
| <b>Łączna kwota:</b>         |  | <b>450 000, 00 zł</b>           |

Źródło: Lokalna Grupa Działania Stowarzyszenia „Partnerstwo dla Ziemi Niżańskiej”

**Tabela Projekty w trakcie realizacji**

| <b>NAZWA ORGANIZACJI<br/>REALIZUJĄCEJ</b> | <b>TYTUŁ PROJEKTU</b>                 | <b>KWOTA<br/>DOFINANSOWANIA</b> |
|---|---------------------------------------|---------------------------------|
| OCHOTNICZA STRAŻ POŻARNA w Przędzeli      | Nowe kompetencje kierowców zawodowych | 10 000,00 zł                    |

|  |  |                      |
|--|--|----------------------|
|  | szansą na rozwój   |                      |
| OCHOTNICZA STRAŻ POŻARNA w Rudniku nad Sanem | Aktywizacja zawodowa członków OSP Rudnik nad Sanem poprzez udział w szkoleniu prawa jazdy kat C i C+E                                      | 10 000,00 zł         |
| OCHOTNICZA STRAŻ POŻARNA w Rudniku nad Sanem | Aktywizacja zawodowa członków OSP Rudnik nad Sanem poprzez udział w szkoleniu prawa jazdy kat C i D oraz sternika motorowodnego dla 9 osób | 10 000,00 zł         |
| OCHOTNICZA STRAŻ POŻARNA w Rudniku nad Sanem | Aktywizacja zawodowa członków OSP Rudnik nad Sanem poprzez udział w szkoleniu prawa jazdy kat C i D  | 10 000,00 zł         |
| <b>Łączna kwota:</b>                         |  | <b>40 000, 00 zł</b> |

Źródło: Lokalna Grupa Działania Stowarzyszenia „Partnerstwo dla Ziemi Niżańskiej”

#### **Tabela Projekt zrealizowany**

| <b>NAZWA ORGANIZACJI REALIZUJĄCEJ</b>   | <b>TYTUŁ PROJEKTU</b>                                    | <b>KWOTA DOFINANSOWANIA</b> |
|---|--|-----------------------------|
| Towarzystwo Miłośników Ziemi Rudnickiej | „Twórcze spotkania z haftem, ceramiką i plecionkarstwem” | 5 000,00                    |
| <b>Łączna kwota:</b>                    |  | <b>5 000,00 zł</b>          |

Źródło: Lokalna Grupa Działania Stowarzyszenia „Partnerstwo dla Ziemi Niżańskiej”

**Łączna kwota środków na realizację inicjatyw projektów na terenie Gminy Miasta Rudnik nad Sanem w 2018 r. to: 595 000,00 zł.**

## **XII. Część analityczna**

### **Polityka społeczna**

Ośrodek Pomocy Społecznej w Rudniku nad Sanem funkcjonuje jako jednostka organizacyjna gminy. Została powołana uchwałą nr IX/46/90 Rady Narodowej Miasta i Gminy w Rudniku nad Sanem z dnia 15 marca 1990 roku. Realizuje zadania własne Gminy o charakterze obowiązkowym i zlecone z zakresu administracji rządowej.

Działania Ośrodka Pomocy Społecznej w Rudniku nad Sanem, realizowane są w oparciu o ustawę o pomocy społecznej z dnia 12 marca 2004 r. (Dz. U. z 2018 r. poz. 1508

z późn. zm.). Są to działania osłonowe i aktywizujące, w celu umożliwienia osobom i rodzinom przezwyciężenie trudnych sytuacji życiowych, których nie są one w stanie rozwiązać, wykorzystując własne uprawnienia, zasoby i możliwości. Podstawowym zadaniem pomocy społecznej jest wspieranie osób i rodzin w wysiłkach zmierzających do zaspokajania podstawowych potrzeb życiowych osób i rodzin oraz umożliwienia im bytowania w warunkach odpowiadających godności ludzkiej. Rodzaj, forma i rozmiar świadczeń powinien być odpowiedni do okoliczności uzasadniających udzielenie pomocy. Pomoc społeczna powinna dążyć do usamodzielniania osób i rodzin oraz ich integracji ze środowiskiem.

Ośrodek wspierając osoby i rodziny w trudnych sytuacjach życiowych z jednej strony dąży do zapewnienia bezpieczeństwa socjalnego, z drugiej stosuje zasadę pomocniczości nakierowaną na wykorzystanie zasobów rodziny, jej potencjału i aktywności. Poprzez realizację różnego rodzaju projektów nie ogranicza się tylko do wypłaty zasiłków podopiecznym, ale poszukuje innowacyjnych form pracy z osobami zagrożonymi wykluczeniem społecznym mających na celu ich aktywizację społeczną i zawodową. Poszerzanie zakresu wsparcia oraz pojawianie się nowych narzędzi w pracy socjalnej czyni ten proces bardziej efektywnym. Ośrodek staje się narzędziem do budowania polityki społecznej na poziomie lokalnym.

W tym celu uczestniczy w projektach w ramach Europejskiego Funduszu Społecznego (szkolenia dla pracowników podnoszące ich kwalifikacje) oraz pozyskuje środki z Ministerstwa Pracy, Rodziny i Polityki Społecznej w ramach ofert konkursowych. Kwalifikuje i mobilizuje klientów Ośrodka Pomocy Społecznej w Rudniku nad Sanem do wzięcia udziału w projektach finansowanych w ramach EFS, a prowadzonych przez firmy zewnętrzne.

Ponadto, wzorem lat poprzednich, Ośrodek Pomocy Społecznej kontynuuje współpracę z licznymi organizacjami pozarządowymi, instytucjami rynku pracy (Powiatowym Urzędem Pracy), Regionalnym Ośrodkiem Polityki Społecznej w zakresie bezpłatnych szkoleń, czy służbami mundurowymi – Policją. Na uwagę zasługuje fakt, ścisłej współpracy z organizacją Caritas Diecezji Sandomierskiej, który posiada w Rudniku nad Sanem zaplecze w formie pomocy psychologicznej, prawnej, pedagogicznej, socjalnej w ramach Ośrodka Interwencji Kryzysowej. Współpracuje z kuratorami sądowymi zawodowymi i społecznymi, Powiatowym Centrum Pomocy Rodzinie w Nisku.

W Ośrodku można uzyskać pomoc prawną, którą organizuje Powiat Niżański – w 2018 roku udzielono 377 porad dla 158 osób.

## **Gospodarka komunalna**

Zakład Gospodarki Komunalnej i Mieszkaniowej w Rudniku nad Sanem jest zakładem budżetowym Gminy Rudnik nad Sanem, odpowiedzialnym za czynności związane z obsługą mieszkańców gminy w zakresie:

- 1) zaopatrzenia w wodę,
- 2) utylizacji ścieków,
- 3) wywozu nieczystości płynnych,
- 4) wywozu odpadów komunalnych (w 2017 r. – 51 firm, w 2018 r. – 56 firm),
- 5) prac wykonywanych w okresie zimowym na drogach gminnych, tj. odśnieżania ulic, zwalczania gołoledzi, lodowicy, śliskości pośniegowej,
- 6) zarządzania lokalami komunalnymi i cmentarzem komunalnym.

Pracownicy dbają o prawidłowe funkcjonowanie dwóch Stacji Uzdantniania Wody, przy ul. Chopina i ul. Stróżańskiej i sieci wodociągowej, Oczyszczalni Ścieków i sieci kanalizacyjnej, terminowy wywóz nieczystości, odpadów oraz powierzone mienie cmentarza komunalnego i lokali komunalnych.

**Tabela Dane dotyczące sieci wodociągowej na terenie Gminy Rudnik nad Sanem oraz jej zmian w latach 2017 i 2018**

| Wodociąg   | 2017  | 2018  |
|--|-------|-------|
| Liczba przyłączy (szt.)                            | 2 327 | 2 364 |
| Procent gospodarstw domowych podłączonych do sieci | 75%   | 75%   |
| Długość sieci wodociągowej w km                    | 117,6 | 120,1 |
| Produkcja wody w tys. m <sup>3</sup>               | 301,6 | 293,5 |
| Sprzedaż wody w tys. m <sup>3</sup>                | 236,0 | 223,0 |
| Cena netto za 1 m <sup>3</sup>                     | 2,44  | 2,62  |

Źródło: Zakład Gospodarki Komunalnej i Mieszkaniowej w Rudniku nad Sanem

Ścieki z terenu gminy odprowadzane są do zmodernizowanej mechaniczno-biologicznej oczyszczalni ścieków. Przepustowość oczyszczalni wynosi 2 000 m<sup>2</sup> na dobę.

**Tabela Dane dotyczące sieci kanalizacyjnej na terenie Gminy Rudnik nad Sanem oraz jej zmian w latach 2017 i 2018**

| Kanalizacja   | 2017    | 2018    |
|---|---------|---------|
| Liczba przyłączy (szt.)                             | 1 819   | 1 869   |
| Procent gospodarstw domowych podłączonych do sieci  | 85%     | 85,1%   |
| Ogółem odprowadzonych ścieków w tys. m <sup>3</sup> | 241.256 | 225.408 |
| Długość sieci kanalizacyjnej w km                   | 42,9    | 43,9    |
| Cena netto  | 3,56    | 3,63    |

Źródło: Zakład Gospodarki Komunalnej i Mieszkaniowej w Rudniku nad Sanem

## Ochrona środowiska

Gmina i Miasto Rudnik nad Sanem zrealizowała w 2018 roku zadanie pn.: „Pielęgnacja drzewa – pomnika przyrody w m. Chałupki, gmina Rudnik nad Sanem” przy udziale środków Wojewódzkiego Funduszu Ochrony Środowiska i Gospodarki Wodnej w Rzeszowie.

Całkowita wartość zadania wyniosła **7 298,64 zł**, w tym udział środków:

- WFOŚ i GW w Rzeszowie – **6 568,78 zł**,
- budżet Gminy i Miasta Rudnik nad Sanem – **729,86 zł**.

Drzewo poddane zostało zabiegom pielęgnacyjnym i konserwacyjnym. Jest pomnikiem przyrody z gatunku dęb szypułkowy ustanowionym zarządzeniem Nr 6 Wojewody Tarnobrzeskiego z dnia 28 czerwca 1991 r. w sprawie uznania tworców przyrody za pomniki przyrody. Drzewo figuruje w Centralnym Rejestrze Form Ochrony Przyrody. Rośnie na działce o nr. ew. 5762/1, której właścicielem jest Nadleśnictwo Rudnik. Drzewo posiada 21 m wysokości i rozpiętości korony 29 m, jego obwód mierzony na wysokości 130 cm wynosi 620 cm. Drzewo jest elementem leśnej ścieżki edukacyjnej i stanowi jej szczególną atrakcję. W jego pobliżu znajdują się altany edukacyjno – biwakowe.



Dąb szypułkowy nr 418, Rudnik Chałupki Leśnictwo Kopki - po przeprowadzeniu zabiegów pielęgnacyjnych i konserwacyjnych

Liczba złożonych wniosków o wycinkę drzew w 2017 r. rozpatrzonych pozytywnie 21.

Liczba złożonych wniosków o wycinkę drzew w 2018 r. rozpatrzonych pozytywnie 76.

Liczba spraw zgłoszonych do Urzędu Gminy i Miasta w Rudniku nad Sanem załatwionych z zakresu ochrony środowiska w 2017 r. wynosiła 0

Od dnia 1 lipca 2013 r. zgodnie z nowelizacją ustawy z dnia 13 września 1996 r. o utrzymaniu czystości i porządku w gminach obowiązują nowe zasady, według których to gmina odpowiada za gospodarowanie odpadami komunalnymi. Odbiór i zagospodarowanie odpadów komunalnych z nieruchomości zamieszkałych realizowany jest przez podmiot zewnętrzny wybrany w drodze przetargu. W 2017 r. przetarg wygrała firma Zbiórka i Transport Odpadów Komunalnych Józefa Hausner, Wolina, ul. Sienkiewicza 74, 37-400 Nisko, a usługa była realizowana od 01.01.2017 r. do 31.12.2017 r. W 2018 r. przetarg wygrał Zakład Gospodarki Komunalnej Sp. z o.o., ul. Wolności 295, 37-403 Pysznica, a usługa była realizowana od 01.01.2018 r. do 31.12.2018 r.

Liczba mieszkańców, od których były odbierane odpady komunalne w 2017 r. wynosiła 7098, natomiast w 2018 r. wynosiła 7070. Różnica pomiędzy liczbą osób zameldowanych, a objętych systemem gospodarki odpadami wynika stąd, że mieszkańcy ci wyjechali za granicę, na studia, do innych miast w kraju i pomimo tego, że od dawna nie przebywają na terenie Gminy nadal widnieją w ewidencji ludności.

W 2017 r. obowiązywały następujące stawki opłaty za gospodarowanie odpadami komunalnymi:

- gdy odpady były zbierane w sposób selektywny:
  - 7,50 zł miesięcznie od mieszkańca do pierwszych 4 osób,
  - 1,00 zł miesięcznie od mieszkańca od piątej i każdej kolejnej osoby;
- gdy odpady nie były zbierane w sposób selektywny:

- 13,00 zł miesięcznie od mieszkańca.

Dochody w 2017 r. wyniosły 661 908,43 zł, a zaległości za okres od 1 lipca 2013 r. do 31 grudnia 2017 r. wyniosły 87 380,64 zł.

W 2017 r. wysłano 900 wiadomości SMS z przypomnieniami o braku płatności, 526 upomnień i wystawiono 118 tytułów wykonawczych.

W 2017 r. 90,5 % mieszkańców segregowało odpady.

W 2018 r. obowiązywały następujące stawki opłaty za gospodarowanie odpadami komunalnymi:

- gdy odpady były zbierane w sposób selektywny:
  - 6,50 zł miesięcznie od mieszkańca do pierwszych 4 osób,
  - 1,00 zł miesięcznie od mieszkańca od piątej i każdej kolejnej osoby;
- gdy odpady nie były zbierane w sposób selektywny:
  - 13,00 zł miesięcznie od mieszkańca.

Dochody w 2018 r. wyniosły 563 011,28 zł, a zaległości za okres od 1 lipca 2013 r. do 31 grudnia 2018 r. wyniosły 91 242,53 zł.

W 2018 r. wysłano 1110 wiadomości SMS z przypomnieniami o braku płatności, 373 pism wzywających do zapłaty, 197 upomnień i wystawiono 18 tytułów wykonawczych.

W 2018 r. 93 % mieszkańców segregowało odpady.

Około 15 dni przed każdym terminem płatności na wszystkich tablicach ogłoszeń i stronie internetowej gminy zamieszczane było przypomnienie o terminie płatności za odpady komunalne.

Zbiórka papieru, szkła, tworzyw sztucznych, metali, popiołu i odpadów biodegradowalnych odbywa się w systemie workowym z zabudowy jednorodzinnej, a w systemie pojemnikowym z zabudowy wielolokalowej. Do selektywnej zbiórki odpadów przeznaczone są pojemniki i worki foliowe w następujących kolorach:

- 1) niebieski na odpady z papieru i tektury,
- 2) zielony na odpady ze szkła,
- 3) żółty na odpady metali, odpady opakowaniowe tworzyw sztucznych i odpady opakowaniowe wielomateriałowe,
- 4) brązowy na odpady ulegające biodegradacji,
- 5) szary na popiół.

Czarne worki i pojemniki przeznaczone są na odpady zmieszane.

Dodatkowo na terenie gminy w Rudniku nad Sanem działa Punkt Selektywnej Zbiórki Odpadów Komunalnych (PSZOK), który znajduje się przy ul. Mickiewicza na terenie Miejskiej Oczyszczalni Ścieków.

Pojemniki na zużyte baterie znajdują się również w obiektach użyteczności publicznej tj. Urząd Gminy i Miasta w Rudniku nad Sanem, placówki oświatowe i kulturalne oraz sklepy na terenie gminy. Przetknięte leki można dostarczać do aptek.

Na terenie gminy nie ma składowiska odpadów. Na podstawie obowiązującego prawa podmiot odbierający odpady komunalne jest obowiązany do przekazywania zmieszanych odpadów komunalnych, odpadów zielonych oraz innych bioodpadów do Regionalnej Instalacji do Przetwarzania Odpadów Komunalnych. Odpady zmieszane przekazywane były do Zakładu Mechaniczno-Biologicznego Przetwarzania Odpadów Komunalnych w Stalowej Woli, ul. Centralny Okręg Przemysłowy, 37-450 Stalowa Wola. Odpady biodegradowalne przekazywane były do Kompostowni Osadów i Biokomponentów KOMWITA, ul. Siedlanka Boczna 2, 37-300 Leżajsk i do Instalacji do przetwarzania selektywnie zebranych odpadów zielonych i bioodpadów Stalowa Wola, ul. Centralny Okręg Przemysłowy 37-450 Stalowa Wola.

**Tabela Zestawienie odebranych odpadów w 2017 r. i 2018 r.**

|  | Odpady segregowane | Odpady biodegradowalne | Popiół  | Odpady zmieszane | Odpady wielkogabarytowe | Odpady zebrane w Punkcie Selektywnej Zbiórki Odpadów Komunalnych |
|--|--------------------|------------------------|---------|------------------|-------------------------|--|
| Liczba odebranych odpadów (w Mg) w 2017 r. | 308,263            | 161,370                | 130,180 | 869,260          | 19,200                  | 127,031  |
| Liczba odebranych odpadów (w Mg) w 2018 r. | 333,680            | 308,180                | 182,020 | 957,235          | 36,040                  | 135,649  |

Źródło: Sprawozdania złożone przez firmy odbierające odpady

**Tabela Osiągnięte poziomy recyklingu przez gminę wg rodzaju odpadów – papier, metal, tworzywa sztuczne, szkło**

| Rok                                     |   | Poziom recyklingu i przygotowania do ponownego użycia (%) |       |       |       |       |       |       |      |      |
|---|---|---|-------|-------|-------|-------|-------|-------|------|------|
|   |   | 2012  | 2013  | 2014  | 2015  | 2016  | 2017  | 2018  | 2019 | 2020 |
| Papier, metal, tworzywa sztuczne, szkło | Wymagany poziom min.                                    | 10  | 12    | 14    | 16    | 18    | 20    | 30    | 40   | 50   |
|   | Poziom osiągnięty przez Gminę i Miasto Rudnik nad Sanem | 25,00   | 21,76 | 26,58 | 39,91 | 44,26 | 41,55 | 35,28 |      |      |

Źródło: Urząd Gminy i Miasta w Rudniku nad Sanem

**Tabela Osiągnięte poziomy recyklingu przez gminę wg rodzaju odpadów – inne niż niebezpieczne odpady budowlane i rozbiórkowe**

| Rok                    |                      | Poziom recyklingu, przygotowania do ponownego użycia i odzysku innymi metodami (%) |      |      |      |      |      |      |      |      |
|------------------------|----------------------|--|------|------|------|------|------|------|------|------|
|                        |                      | 2012   | 2013 | 2014 | 2015 | 2016 | 2017 | 2018 | 2019 | 2020 |
| Inne niż niebezpieczne | Wymagany poziom min. | 30   | 36   | 38   | 40   | 42   | 45   | 50   | 60   | 70   |

|                                |   |   |     |     |     |     |     |     |  |  |
|--------------------------------|---|---|-----|-----|-----|-----|-----|-----|--|--|
| odpady budowlane i rozbiórkowe | Poziom osiągnięty przez Gminę i Miasto Rudnik nad Sanem | 0 | 100 | 100 | 100 | 100 | 100 | 100 |  |  |
|--------------------------------|---|---|-----|-----|-----|-----|-----|-----|--|--|

Źródło: Urząd Gminy i Miasta w Rudniku nad Sanem

**Tabela Osiągnięte poziomy masy odpadów komunalnych ulegających biodegradacji przekazywanych do składowania w stosunku do masy tych odpadów wytworzonych w 1995 r. (%)**

| Rok   | 2012  | 16 lipca 2013 | 2014 | 2015 | 2016 | 2017  | 2018  | 2019 | 16 lipca 2020 |
|---|-------|---------------|------|------|------|-------|-------|------|---------------|
| Dopuszczalny poziom masy odpadów komunalnych ulegających biodegradacji przekazywanych do składowania w stosunku do masy tych odpadów wytworzonych w 1995 r. (%)<br>Nie powinien przekraczać | 75    | 50            | 50   | 50   | 45   | 45    | 40    | 40   | 35            |
| Poziom osiągnięty przez Gminę i Miasto Rudnik nad Sanem   | 32,27 | 23,76         | 6,57 | 5,42 | 0,0  | 14,29 | 13,49 |      |               |

Źródło: Urząd Gminy i Miasta w Rudniku nad Sanem

Odbiór odpadów z nieruchomości, na których nie zamieszkują mieszkańcy (instytucje użyteczności publicznej, placówki oświatowe, lokale handlowe i gastronomiczne, zakłady rzemieślnicze, usługowe i produkcyjne, gospodarstwa agroturystyczne, hotele, domy opieki, cmentarze, itp.) odbywa się na podstawie indywidualnych umów z wybranym przedsiębiorcą wpisanym do rejestru działalności regulowanej na terenie Gminy i Miasta Rudnik nad Sanem

W 2017 r. i 2018 r. liczba takich umów wynosiła 95. Na terenie Gminy i Miasta Rudnik nad Sanem znajduje się 520 zbiorników bezodpływowych, w tym na terenie wsi 400, a na terenie miasta 120.

Gmina prowadziła działania edukacyjne polegające na umieszczeniu informacji dotyczącej prawidłowego segregowania odpadów na stronie internetowej, tablicach informacyjnych, ponadto wszyscy mieszkańcy otrzymali ulotki z ww. informacjami.

W 2017 r. na terenie Gminy i Miasta Rudnik nad Sanem zlikwidowano dzikie wysypiska, z których łącznie zebrano 14,50 Mg odpadów.

W 2018 r. posprzątno teren Gminy i Miasta, z którego zebrano łącznie 5,64 Mg odpadów.

## Rozwój gospodarczy

Według raportu Centralnej Ewidencji i Informacji o Działalności Gospodarczej na terenie Gminy i Miasta Rudnik nad Sanem:

- 1) działa 455 przedsiębiorstw (stan na dzień 27.03.2019 r. - raport zawiera również działalności gospodarcze, które zostały zawieszono),
- 2) wprowadzono w okresie od 01.01.2018 r. do 31.12.2018 r. 334 wnioski,
- 3) wpłynęło 64 wniosków o założenie działalności gospodarczej, a tylko 38 o jej zakończenie.



**Tabela Zestawienie liczby złożonych i prawidłowo przetworzonych wniosków CEIDG-1 od 01.01.2018 r. do 31.12.2018 r.**

| Nazwa grupy  | Rodzaj wniosku        | Liczba wniosków |
|--|-----------------------|-----------------|
| Urząd Miasta i Gminy Rudnik nad Sanem (Organ rejestrowy) | założenie             | 68              |
|  | zmiana                | 180             |
|  | zmiana z zawieszeniem | 27              |
|  | zmiana ze wznowieniem | 21              |
|  | zakończenie           | 38              |
|  | <b>Suma:</b>          | <b>334</b>      |

Źródło: System CEIDG

Z raportu Centralnej Ewidencji i Informacji o Działalności Gospodarczej liczba wpisów według sekcji działalności gospodarczej stan na dzień 27.03.2019 r. wynika, że dominującą branżą, w której działają firmy z terenu Gminy i Miasta Rudnik nad Sanem jest sekcja G – handel hurtowy i detaliczny, drugą z kolei branżą dominującą są firmy znajdujące się w sekcji C - przetwórstwo przemysłowe, trzecią są firmy z sekcji C – przetwórstwo przemysłowe. Dodatkowo w sekcji C dominującą grupę stanowią firmy, które w Centralnej Ewidencji i Informacji o Działalności Gospodarczej jako przewodnią działalność wykazują rodzaj działalności PKD 16.29.Z tj. produkcja pozostałych wyrobów z drewna; produkcja wyrobów z korka, słomy i materiałów używanych do wyplatania takich firm jest 41. Firmy z tej grupy prowadzą główną działalność związaną bezpośrednio z produkcją i handlem wyrobami wiklinowymi, co stanowi swoistą wizytówkę i markę Gminy i Miasta Rudnik nad Sanem.

**Tabela Liczba wpisów wg sekcji działalności gospodarczej**

| Kod sekcji  | Ilość działalności |
|---|--------------------|
| A – ROLNICTWO   | 6                  |
| B – GÓRNICTWO I WYDOBYWANIE   | 1                  |
| C – PRZETWÓRSTWO PRZEMYSŁOWE  | 92                 |
| E – DOSTAWA WODY; GOSPODAROWANIE ŚCIEKAMI I ODPADAMI ORAZ DZIAŁALNOŚĆ ZWIĄZANA Z REKULTYWACJĄ | 1                  |

|  |            |
|--|------------|
| F – BUDOWNICTWO  | 69         |
| G – HANDEL HURTOWY I DETALICZNY; NAPRAWA POJAZDÓW SAMOCHODOWYCH, WŁĄCZAJĄC MOTOCYKLE | 125        |
| H – TRANSPORT I GOSPODARKA MAGAZYNOWA  | 20         |
| I – DZIAŁALNOŚĆ ZWIĄZANA Z ZAKWATEROWANIEM I USŁUGAMI GASTRONOMICZNYMI               | 6          |
| J – INFORMACJA I KOMUNIKACJA   | 13         |
| K – DZIAŁALNOŚĆ FINANSOWA I UBEZPIECZENIOWA  | 7          |
| L – DZIAŁALNOŚĆ ZWIĄZANA Z OBSŁUGĄ RYNKU NIERUCHOMOŚCI                               | 3          |
| M – DZIAŁALNOŚĆ PROFESJONALNA, NAUKOWA I TECHNICZNA                                  | 32         |
| N – DZIAŁALNOŚĆ W ZAKRESIE USŁUG ADMINISTROWANIA I DZIAŁALNOŚĆ WSPIERAJĄCA           | 7          |
| P – EDUKACJA   | 7          |
| Q – OPIEKA ZDROWOTNA I POMOC SPOŁECZNA   | 31         |
| R – DZIAŁALNOŚĆ ZWIĄZANA Z KULTURĄ, ROZRYWKĄ I REKREACJĄ                             | 2          |
| S – POZOSTAŁA DZIAŁALNOŚĆ USŁUGOWA   | 20         |
| <b>Suma:</b>   | <b>442</b> |

Źródło: System CEIDG

Mimo, że mieszkańcy Gminy i Miasta Rudnik nad Sanem zakładają działalność gospodarczą, jednocześnie samo zatrudniając się, wykazują się zaangażowaniem w rozwój przedsiębiorczości, nasza gmina dotknięta jest problemem bezrobocia, którego rozmiar jest znacznie wyższy w skali kraju i województwa. Dane zebrane na potrzeby opracowania obrazują ten problem w wymiarze bezrobocia rejestrowanego, lecz skala jego jest większa.

Tabela Zestawienie liczby osób bezrobotnych wg gmin i miast powiatu nizańskiego, z uwzględnieniem liczby kobiet oraz liczby osób z prawem do zasiłku w grudniu 2017 r.

| Wyszczególnienie            | Liczba zarejestrowanych osób bezrobotnych |              |                     |            |
|-----------------------------|---|--------------|---------------------|------------|
|                             | Ogółem                                    | Kobiety      | Z prawem do zasiłku |            |
|                             |   |              | Ogółem              | Kobiety    |
| <b>Nisko GiM</b>            | 1 270                                     | 690          | 231                 | 101        |
| <b>w tym miasto</b>         | 864                                       | 489          | 157                 | 71         |
| <b>Rudnik nad Sanem GiM</b> | <b>670</b>                                | <b>346</b>   | <b>77</b>           | <b>41</b>  |
| <b>w tym miasto</b>         | <b>456</b>                                | <b>225</b>   | <b>55</b>           | <b>31</b>  |
| <b>Ulanów GiM</b>           | 520                                       | 278          | 95                  | 39         |
| <b>w tym miasto</b>         | 81  | 45           | 14                  | 9          |
| <b>Harasiuki</b>            | 437                                       | 197          | 72                  | 25         |
| <b>Jarocin</b>              | 296                                       | 156          | 61                  | 26         |
| <b>Jeżowe</b>               | 628                                       | 305          | 115                 | 50         |
| <b>Krzeszów</b>             | 247                                       | 133          | 39                  | 17         |
| <b>RAZEM</b>                | <b>4 068</b>                              | <b>2 105</b> | <b>690</b>          | <b>299</b> |

Źródło: Powiatowy Urząd Pracy w Nisku

Tabela Zestawienie liczby osób bezrobotnych wg gmin i miast powiatu nizańskiego, z uwzględnieniem liczby kobiet oraz liczby osób z prawem do zasiłku w grudniu 2018 r.

| Wyszczególnienie            | Liczba zarejestrowanych osób bezrobotnych |            |                     |           |
|-----------------------------|---|------------|---------------------|-----------|
|                             | Ogółem                                    | Kobiety    | Z prawem do zasiłku |           |
|                             |   |            | Ogółem              | Kobiety   |
| <b>Nisko GiM</b>            | 1 193                                     | 668        | 221                 | 125       |
| <b>w tym miasto</b>         | 805                                       | 460        | 139                 | 79        |
| <b>Rudnik nad Sanem GiM</b> | <b>661</b>                                | <b>333</b> | <b>108</b>          | <b>56</b> |

|                     |              |              |            |            |
|---------------------|--------------|--------------|------------|------------|
| <b>w tym miasto</b> | <b>470</b>   | <b>224</b>   | <b>77</b>  | <b>36</b>  |
| <b>Ulanów GiM</b>   | 500          | 270          | 78         | 36         |
| <b>w tym miasto</b> | 80           | 47           | 12         | 6          |
| <b>Harasiuki</b>    | 434          | 217          | 67         | 32         |
| <b>Jarocin</b>      | 271          | 162          | 54         | 32         |
| <b>Jeżowe</b>       | 577          | 291          | 93         | 39         |
| <b>Krzeszów</b>     | 232          | 120          | 32         | 10         |
| <b>RAZEM</b>        | <b>3 868</b> | <b>2 061</b> | <b>653</b> | <b>330</b> |

Źródło: Powiatowy Urząd Pracy w Nisku

Tabela Zestawienie liczby osób bezrobotnych w gminie Rudnik nad Sanem, z uwzględnieniem liczby kobiet oraz liczby osób z prawem do zasiłku styczeń - grudzień 2018 r.

| Wyszczególnienie            | Liczba zarejestrowanych osób bezrobotnych |            |                     |           |
|-----------------------------|---|------------|---------------------|-----------|
|                             | Ogółem                                    | Kobiety    | Z prawem do zasiłku |           |
|                             |   |            | Ogółem              | Kobiety   |
| <b>Nisko GiM</b>            | 1 193                                     | 668        | 221                 | 125       |
| <b>w tym miasto</b>         | 805                                       | 460        | 139                 | 79        |
| <b>Rudnik nad Sanem GiM</b> | <b>661</b>                                | <b>333</b> | <b>108</b>          | <b>56</b> |
| <b>w tym miasto</b>         | <b>470</b>                                | <b>224</b> | <b>77</b>           | <b>36</b> |

Źródło: Powiatowy Urząd Pracy w Nisku

Tabela Zestawienie liczby osób bezrobotnych ze względu na wiek z gminy Rudnik nad Sanem zarejestrowanych w końcu grudnia 2017 r. i 2018 r.

|                         | Liczba osób bezrobotnych ze względu na wiek |         |
|-------------------------|---|---------|
|                         | 2017 r.                                     | 2018 r. |
| <b>Do 25 roku życia</b> | 88  | 75      |
| <b>Do 30 roku życia</b> | 193   | 179     |

|                               |     |     |
|-------------------------------|-----|-----|
| <b>Powyżej 50 roku życia</b>  | 178 | 185 |
| <b>Długotrwale bezrobotni</b> | 442 | 404 |

Źródło: GUS

**Tabela Stopa bezrobocia w 2017 r. (w %)**

|             | Polska | województwo podkarpackie | powiat niżański |
|-------------|--------|--------------------------|-----------------|
| Styczeń     | 8,6    | 11,9                     | 19,7            |
| Luty        | 8,5    | 11,8                     | 19,5            |
| Marzec      | 8,1    | 11,3                     | 18,9            |
| Kwiecień    | 7,7    | 10,8                     | 18,4            |
| Maj         | 7,4    | 10,3                     | 17,8            |
| Czerwiec    | 7,1    | 10,0                     | 17,5            |
| Lipiec      | 7,1    | 9,9                      | 17,4            |
| Sierpień    | 7,0    | 9,9                      | 17,5            |
| Wrzesień    | 6,8    | 9,7                      | 17,4            |
| Październik | 6,6    | 9,5                      | 17,2            |
| Listopad    | 6,5    | 9,6                      | 17,2            |
| Grudzień    | 6,6    | 9,6                      | 17,5            |

Źródło: Powiatowy Urząd Pracy w Nisku

**Tabela Stopa bezrobocia w 2018 r. (w %)**

|             | Polska | województwo podkarpackie | powiat niżański |
|-------------|--------|--------------------------|-----------------|
| Styczeń     | 6,8    | 9,9                      | 18,0            |
| Luty        | 6,8    | 9,9                      | 17,8            |
| Marzec      | 6,6    | 9,6                      | 17,6            |
| Kwiecień    | 6,3    | 9,2                      | 17,0            |
| Maj         | 6,1    | 8,9                      | 16,4            |
| Czerwiec    | 5,8    | 8,7                      | 16,0            |
| Lipiec      | 5,8    | 8,7                      | 16,2            |
| Sierpień    | 5,8    | 8,6                      | 16,3            |
| Wrzesień    | 5,7    | 8,5                      | 15,9            |
| Październik | 5,7    | 8,4                      | 15,9            |
| Listopad    | 5,7    | 8,6                      | 16,3            |
| Grudzień    | 5,8    | 8,8                      | 16,6            |

Źródło: Powiatowy Urząd Pracy w Nisku

Stopa bezrobocia na poziomie gminy nie jest obliczana przez GUS.