

I.	Wprowadzenie do sprawozdania finansowego, obejmuje w szczególności:
1.	
1.1	nazwę jednostki
	Gmina i Miasto Rudnik nad Sanem
1.2	siedzibę jednostki
	ul. Rynek 40, 37-420 Rudnik nad Sanem
1.3	adres jednostki
	ul. Rynek 40, 37-420 Rudnik nad Sanem
1.4	podstawowy przedmiot działalności jednostki
	Jednostka Samorządu Terytorialnego
2.	wskazanie okresu objętego sprawozdaniem
	01.01.2023- 31.12.2023
3.	wskazanie, że sprawozdanie finansowe zawiera dane łączne
	Sprawozdanie łączne
4.	omówienie przyjętych zasad (polityki) rachunkowości, w tym metod wyceny aktywów i pasywów (także amortyzacji)
	Środki trwale wycenia się według ceny nabycia. Środki trwale i wartości niematerialne i prawne o wartości do 10 000,00 zł umarza się jednorazowo. Środki trwale o wartości powyżej 10 000,00 zł amortyzuje się przy zastosowaniu stawek określonych w przepisach ustawy z dnia 15 lutego 1992 r. o podatku dochodowym od osób prawnych. Wartości niematerialne i prawne o wartości powyżej 10 000,00 zł amortyzuje się metodą liniową - stawką 25%. Materiały odpisuje w koszty w dzień zakupu, jednak na dzień bilansowy dokonuje się korekty kosztów, po przeprowadzonej inwentaryzacji stanu zapasu.
5.	inne informacje
	W celu dotrzymania terminów sprawozdań do danego okresu sprawozdawczego zaliczane są wszystkie dokumenty, które wpłynęły do siedziby urzędu do dnia 8-go następnego miesiąca. Jeżeli ósmy dzień wypada w dzień wolny od pracy, do ostatniego dnia roboczego, przed tym dniem. Dowody księgowe, które wpłyną po tym terminie ujmowane są w księgach rachunkowych miesiąca następnego. Dowody księgowe dotyczące zdarzeń danego roku, wprowadza się do ewidencji księgowej tego roku jeżeli wpłyną przed dniem sporządzenia sprawozdań finansowych. Koszty usług telefonicznych wraz z abonamentem, prenumeraty, zakupu energii i innych mediów z uwagi na cykliczność i porównywalność kwot na przełomie roku księgowane są w roku, w którym zostały wystawione, pod warunkiem, że wpłyną do dnia sporządzenia sprawozdań. Ze względu na nieistotną wartość nie rozlicza się kosztów w czasie.
II.	Dodatkowe informacje i objaśnienia obejmują w szczególności:
1.	
1.1.	szczegółowy zakres zmian wartości grup rodzajowych środków trwałych, wartości niematerialnych i prawnych, zawierający stan tych aktywów na początek roku obrotowego, zwiększenia i zmniejszenia z tytułu: aktualizacji wartości, nabycia, rozchodu, przemieszczenia wewnętrznego oraz stan końcowy, a dla majątku amortyzowanego – podobne przedstawienie stanów i tytułów zmian dotychczasowej amortyzacji lub umorzenia
	Dane ujęto w tabeli Nr 1
1.2.	aktualną wartość rynkową środków trwałych, w tym dóbr kultury – o ile jednostka dysponuje takimi informacjami
	BRAK DANYCH
1.3.	kwotę dokonanych w trakcie roku obrotowego odpisów aktualizujących wartość aktywów trwałych odrębnie dla długoterminowych aktywów niefinansowych oraz długoterminowych aktywów finansowych

	nie wystąpiły
1.4.	wartość gruntów użytkowanych wieczysto
	Nie wystąpiły
1.5.	wartość nieamortyzowanych lub nieumarzanych przez jednostkę środków trwałych, używanych na podstawie umów najmu, dzierżawy i innych umów, w tym z tytułu umów leasingu
	55.432,05
1.6.	liczbę oraz wartość posiadanych papierów wartościowych, w tym akcji i udziałów oraz dłużnych papierów wartościowych
	nie występują
1.7.	dane o odpisach aktualizujących wartość należności, ze wskazaniem stanu na początek roku obrotowego, zwiększeniach, wykorzystaniu, rozwiązaniu i stanie na koniec roku obrotowego, z uwzględnieniem należności finansowych jednostek samorządu terytorialnego (stan pożyczek zagrożonych)
	Dane ujęto w Tabeli nr 2
1.8.	dane o stanie rezerw według celu ich utworzenia na początek roku obrotowego, zwiększeniach, wykorzystaniu, rozwiązaniu i stanie końcowym
	nie występują
1.9.	podział zobowiązań długoterminowych o pozostałym od dnia bilansowego, przewidywanym umową lub wynikającym z innego tytułu prawnego, okresie spłaty:
a)	powyżej 1 roku do 3 lat
	1.303.000,00
b)	powyżej 3 do 5 lat
	Nie występują
c)	powyżej 5 lat
	8.414.501,00
1.10.	kwotę zobowiązań w sytuacji gdy jednostka kwalifikuje umowy leasingu zgodnie z przepisami podatkowymi (leasing operacyjny), a według przepisów o rachunkowości były to leasing finansowy lub zwrotny z podziałem na kwotę zobowiązań z tytułu leasingu finansowego lub leasingu zwrotnego
	nie wystąpiły
1.11.	łącznie kwotę zobowiązań zabezpieczonych na majątku jednostki ze wskazaniem charakteru i formy tych zabezpieczeń
	nie wystąpiły
1.12.	łącznie kwotę zobowiązań warunkowych, w tym również udzielonych przez jednostkę gwarancji i poręczeń, także wekslowych, niewykazanych w bilansie, ze wskazaniem zobowiązań zabezpieczonych na majątku jednostki oraz charakteru i formy tych zabezpieczeń
	Zabezpieczenia zobowiązań na majątku nie występują. Zobowiązania warunkowe wynikające z decyzji wieloletnich na zajęcie pasa drogowego: 205.227,16 zł, Zobowiązania warunkowe wynikające z umów na dofinansowanie z budżetu UE: 13.192.068,66 zł. Zobowiązania wekslowe: 0,00 zł.
1.13.	wykaz istotnych pozycji czynnych i biernych rozliczeń międzyokresowych, w tym kwotę czynnych rozliczeń międzyokresowych kosztów stanowiących różnicę między wartością otrzymanych finansowych składników aktywów a zobowiązaniem zapłaty za nie
	nie występują
1.14.	łącznie kwotę otrzymanych przez jednostkę gwarancji i poręczeń niewykazanych w bilansie
	Gwarancje: 2.473.709,96 zł
1.15.	kwotę wypłaconych środków pieniężnych na świadczenia pracownicze
	583.495,65
1.16.	inne informacje

2.	
2.1.	wysokość odpisów aktualizujących wartość zapasów
	nie występują
2.2.	koszt wytworzenia środków trwałych w budowie, w tym odsetki oraz różnice kursowe, które powiększyły koszt wytworzenia środków trwałych w budowie w roku obrotowym
	17.043.758,79 zł
2.3.	kwotę i charakter poszczególnych pozycji przychodów lub kosztów o nadzwyczajnej wartości lub które wystąpiły incydentalnie
	Środki z Funduszu Przeciwdziałania COVID-19 w ramach Programu Inwestycji Strategicznych „Polski Ład” kwota: 6.499.999,99 zł, środki w ramach Rządowego Programu Odbudowy Zabytków „Polski Ład” – kwota: 486.914,83 zł, dotacja z Ministerstwa Sportu i Turystyki na budowę bieżni- kwota: 1.200.000,- zł, środki z budżetu UE na instalacje OZE- kwota: 3.831.764,-zł, środki z Państwowego Gospodarstwa Leśnego na ul. Hubala- kwota: 3.000.000,- zł, środki z Rządowego Funduszu Rozwoju Dróg na ul. Kordeckiego- kwota: 460.037,-zł, środki z WFOŚiGW na zakup quada- kwota: 95.200,- zł, wpływy z lokat negocjowanych i oprocentowania rachunków bankowych - kwota: 608.927,04 zł, zwrot nadpłaty w podatku VAT: 1.289.182,00 zł, środki z programu AOON-2023 – kwota: 11.979,20 zł.
2.4.	informację o kwocie należności z tytułu podatków realizowanych przez organy podatkowe podległe ministrowi właściwemu do spraw finansów publicznych wykazywanych w sprawozdaniu z wykonania planu dochodów budżetowych
	nie występują
2.5.	inne informacje
	Nie występują
3.	Inne informacje niż wymienione powyżej, jeżeli mogłyby w istotny sposób wpłynąć na ocenę sytuacji majątkowej i finansowej oraz wynik finansowy jednostki
	Nie występują

SKARBNIK GMINY

(główny księgowy/skarbnik)

mgr Grażyna Reichert

2024-04-29
(rok, miesiąc, dzień)

BURMISTRZ
Gminy i Miasta w Rudniku nad Sanem
(kierownik jednostki)
mgr inż. Waldemar Grochowski

ZMIANY STANU WARTOŚCI POZĄTKOWEJ ŚRODKÓW TRWAŁYCH ORAZ WARTOŚCI NIEMATERIALNYCH I PRAWNYCH
oraz zmiany stanu umorzenia/amortyzacji

TABELA Nr 1 do Informacji dodatkowej (łącznie) 2023 rok

GRUP A KŚT	Nazwa grupy rodzajowej środków trwałych oraz wartości niematerialne i prawne	Wartość początkowa środków trwałych oraz WNIP wg stanu na początek roku obrotowego	Zwiększenie wartości początkowej			Ogółem zwiększenie wartości początkowej (4+5+6)	Zmniejszenie wartości początkowej			Ogółem zmniejszenie wartości początkowej (8+9+10)
			aktualizacja wartości	nabycie	przemieszczenie		zbycie	likwidacja	inne, w tym przekazane	
1	2	3	4	5	6	7	8	9	10	11
0	GRUNTY	21 954 273,36	0,00	265 652,60	0,00	265 652,60	34 080,00	0,00	65 690,00	99 770,00
1	BUDYNKI I LOKALE OBIEKTY INŻYNIERII LĄDOWEJ I WODNEJ	31 066 069,31	0,00	146 030,97	0,00	146 030,97	256 000,00	0,00	1 899 481,10	2 155 481,10
2	Razem grupy 1-2	68 964 739,48	0,00	5 442 342,59	3 352 688,84	8 795 031,43	0,00	254 272,85	1 453 207,74	1 707 480,59
3	KOTŁY I MASZYNY ENERGETYCZNE	100 030 808,79	0,00	5 588 373,56	3 352 688,84	8 941 062,40	256 000,00	254 272,85	3 352 688,84	3 862 961,69
4	MASZYNY, URZĄDZENIA I APARATY OGÓLNEGO ZASTOSOWANIA	449 296,95	0,00	411 803,84	137 969,80	549 773,64	0,00	0,00	0,00	0,00
5	MASZYNY, URZĄDZENIA I APARATY SPECJALISTYCZNE	2 111 155,67	0,00	167 863,51	0,00	167 863,51	0,00	59 827,79	666 727,90	726 555,69
6	URZĄDZENIA TECHNICZNE	136 198,69	0,00	0,00	100 946,50	100 946,50	0,00	0,00	0,00	0,00
7	Razem grupy 3-6	431 943,61	0,00	9 012 289,24	0,00	9 012 289,24	0,00	0,00	0,00	0,00
8	ŚRODKI TRANSPORTU NARZĘDZIA, PRZYRZĄDY, RUCHOMOŚCI I WYPOSAŻENIE, GDZIE INDZIEJ NIESKLASYFIKOWANE	3 128 594,92	0,00	9 591 956,59	238 916,30	9 830 872,89	0,00	59 827,79	666 727,90	726 555,69
9	Razem grupy 8-9	2 698 812,95	0,00	119 687,50	0,00	119 687,50	0,00	0,00	3 550,00	3 550,00
10	POZOSTAŁE ŚRODKI TRWAŁE	1 331 616,29	0,00	0,00	6 399,84	6 399,84	0,00	1 122,40	0,00	1 122,40
11	Razem grupy 10-11	4 852 817,11	0,00	560 376,77	0,00	560 376,77	0,00	306 461,47	16 033,08	322 494,55
12	Razem środki trwałe	6 184 433,40	0,00	560 376,77	6 399,84	566 776,61	0,00	307 583,87	16 033,08	323 616,95
13	Razem środki trwałe	133 996 923,42	0,00	16 126 047,02	3 598 004,98	19 724 052,00	290 080,00	621 684,51	4 104 689,82	5 016 454,33
14	Licencje na użytkowanie programów komputerowych	154 374,89	0,00	1 071,00	0,00	1 071,00	0,00	10 444,20	0,00	10 444,20
15	Pozostałe wartości niematerialne i prawne	5 412,24	0,00	0,00	0,00	0,00	0,00	0,00	0,00	0,00
16	Razem wartości niematerialne i prawne	159 787,13	0,00	1 071,00	0,00	1 071,00	0,00	10 444,20	0,00	10 444,20
17	Razem wartości niematerialne i prawne	159 787,13	0,00	1 071,00	0,00	1 071,00	0,00	10 444,20	0,00	10 444,20

Gminy i Miasta w Rudniku nad Sanem

SKARBNIK GMINY

Wojciech Grochowski
mgr inż. Waldemar Grochowski

Wojciech Grochowski
mgr Grażyna Reichert

ZMIANY STANU WARTOŚCI POCZĄTKOWEJ ŚRODKÓW TRWAŁYCH ORAZ WARTOŚCI NIEMATERIALNYCH I PRAWNYCH
oraz zmiany stanu umorzenia/amortyzacji

Wartość początkowa wg stanu na koniec roku obrotowego (3+7- 11)	Umorzenie środków trwałych oraz WNIP wg stanu na początek roku obrotowego			Zwiększenia w ciągu roku obrotowego			Ogółem zwiększenie umorzenia (14+15-16)	Zmniejszenie umorzenia	Umorzenie środków trwałych oraz WNIP na koniec roku obrotowego (13+17-18)	Wartość (netto) środków trwałych oraz WNIP	
	12	13	14	15	16	17				18	19
22 120 155,96	2 920,00	0,00	0,00	0,00	0,00	0,00	0,00	2 920,00	0,00	21 951 353,36	22 120 155,96
29 056 619,18	10 700 279,04	0,00	886 941,51	0,00	0,00	0,00	886 941,51	377 842,85	11 209 377,70	20 365 790,27	17 847 241,48
76 052 290,32	31 581 663,62	0,00	3 069 183,41	335 709,53	0,00	0,00	3 404 892,94	202 170,39	34 784 386,17	37 383 075,86	41 267 904,15
105 108 909,50	42 281 942,66	0,00	3 956 124,92	335 709,53	0,00	0,00	4 291 834,45	580 013,24	45 993 763,87	57 748 866,13	59 115 145,63
999 070,59	178 150,70	0,00	47 532,71	55 532,89	0,00	0,00	103 065,60	0,00	281 216,30	271 146,25	717 854,29
1 552 463,49	1 250 591,10	0,00	331 936,93	65 196,84	0,00	0,00	397 133,77	505 329,83	1 142 395,04	860 564,57	410 068,45
237 145,19	114 955,77	0,00	4 198,60	81 018,43	0,00	0,00	85 217,03	0,00	200 172,80	21 242,92	36 972,39
9 444 232,85	294 460,02	0,00	191 311,06	156 123,89	0,00	0,00	347 434,95	0,00	641 894,97	137 483,59	8 802 337,88
12 232 912,12	1 838 157,59	0,00	574 979,30	357 872,05	0,00	0,00	932 851,35	505 329,83	2 265 679,11	1 290 437,33	9 967 233,01
2 814 950,45	2 500 832,88	0,00	46 749,21	0,00	0,00	0,00	46 749,21	3 479,02	2 544 103,07	197 980,07	270 847,38
1 336 893,73	1 141 170,00	0,00	86 263,09	6 399,84	0,00	0,00	92 662,93	1 122,40	1 232 710,53	190 446,29	104 183,20
5 090 699,33	4 852 817,11	0,00	560 376,77	0,00	0,00	0,00	560 376,77	322 494,55	5 090 699,33	0,00	0,00
6 427 593,06	5 993 987,11	0,00	646 639,86	6 399,84	0,00	0,00	653 039,70	323 616,95	6 323 409,86	190 446,29	104 183,20
148 704 521,09	52 617 840,24	0,00	5 224 493,29	6 999 811,42	0,00	0,00	5 924 474,71	1 415 359,04	57 126 955,91	81 379 083,18	91 577 565,18
145 001,69	154 374,89	0,00	1 071,00	0,00	0,00	0,00	1 071,00	10 444,20	145 001,69	0,00	0,00
5 412,24	5 412,24	0,00	0,00	0,00	0,00	0,00	0,00	0,00	5 412,24	0,00	0,00
150 413,93	159 787,13	0,00	1 071,00	0,00	0,00	0,00	1 071,00	10 444,20	150 413,93	0,00	0,00

SKARBNIK GMINY
mgr Gracyna Reichert

Gminy i Miasta w Rudniku nad Sanem


mgr inż. Waldemar Grochowski

BUKMIŚCIEK

TABELA nr 2 do informacji dodatkowej (łącznie)

ODPISY AKTUALIZUJĄCE WARTOŚĆ NALEŻNOŚCI

Lp	Wyszczególnienie (grupa należności)	Stan na początek roku obrotowego	Zwiększenia	Zmniejszenia			Stan na koniec roku obrotowego (3+4-7)
				wykorzysta nie	rozwiązanie	razem	
	2	3	4	5	6	7	8
1	Zaliczka alimentacyjna	188 954,63	0,00	0,00	0,00	0,00	188 954,63
2	Należności z tytułu świadczeń alimentacyjnych	4 963 570,97	558 087,14	0,00	85 161,59	85 161,59	5 436 496,52
3	Należności podatkowe	690 142,76	75 949,40	0,00	6 889,00	6 889,00	759 203,16
4	Należności cywilno-prawne	35 645,30	18 726,18	0,00	18 104,18	18 104,18	36 267,30
5	Pożyczki udzielone przez jst	0,00	0,00	0,00	0,00	0,00	0,00
	RAZEM:	5 878 313,66	652 762,72	0,00	110 154,77	110 154,77	6 420 921,61


BURMISTRZ
 Gminy i Miasta w Rudniku nad Sanem
mgr inż. Waldemar Grochowski




SKARBNIK GMINY
mgr Grażyna Reichert


TABELA nr 3 do informacji dodatkowej (łącznie)

2023 rok

STAN REZERW

Lp	Wyszczególnienie (grupa należności)	Stan na początek roku obrotowego	Zwiększenia	Zmniejszenia			Stan na koniec roku obrotowego (3+4-7)
				wykorzysta nie	rozwiązanie	razem	
	2	3	4	5	6	7	8
1	Rezerwy na zobowiązania wynikające z toczących się rozpraw	0,00					
2	Rezerwy na zobowiązania z tyt. odszkodowań	0,00					0,00
3	Rezerwy na zobowiązania z tyt. VAT	0,00					0,00
4	Inne rezerwy	0,00					0,00
	RAZEM:	0,00					0,00

BURMISTRZ
 Gminy i Miasta w Rudniku nad Sanem

mgr inż. Waldemar Grochowski

SKARBNIK GMINY

mgr Grażyna Reichert