

## WYBORY DO RADY MIEJSKIEJ

### PROTOKÓŁ Z WYBORÓW

do sporządzony dnia 17 listopada 2014r. przez Miejską Komisję Wyborczą w Rudniku nad Sanem

I. Dla wyboru utworzono 15 okręgów wyborczych, w każdym okręgu wyborczym wybiera się 1 radnego.

II. Komisja stwierdziła, co następuje:

A.<sup>1</sup> Wyborów nie przeprowadzono w ----- okręgu(ach) wyborczym(ych), tj. okręgu nr ----- z powodu braku zarejestrowanych list kandydatów na radnego, w związku z czym ----- mandatów pozostało nieobsadzonych.

B.<sup>2</sup> Głosowania nie przeprowadzono w -----okręgach wyborczych, tj. okręgu -----, w których zarejestrowano tylko jednego kandydata na radnego.

III. A. Komisja potwierdza, iż otrzymała protokoły głosowania od 8 obwodowych komisji wyborczych.

Na podstawie tych protokołów Komisja sporządziła zestawienia wyników głosowania w okręgach i uwzględniając liczby głosów ważnych w okręgach wyborczych oraz głosów ważnych oddanych na poszczególne listy kandydatów (kandydatów z tych list) ustaliła następujące wyniki wyborów.

#### Okręg wyborczy nr 1 obejmujący 1 mandat.

Wybory odbyły się

Głosowanie odbyło się

1. Głosów ważnych oddano

333

2. Na poszczególne listy kandydatów i kandydata z tych list oddano następującą liczbę głosów ważnych:

1	KAZANECKI Paweł Józef zgłoszony przezKomitet Wyborczy Wyborców Strażaków, Lista nr 26	*	*	*	4	9
2	SERAFIN Halina Maria zgłoszona przezKomitet Wyborczy Wyborców Twój Samorząd, Lista nr 27	*	*	*	8	6
3	SEKULSKI Zbigniew Franciszek zgłoszony przezKomitet Wyborczy Wyborców "Ku Odnowie", Lista nr 25	*	*	*	2	2
4	MOSKAL Anna Aniela zgłoszona przezKomitet Wyborczy Prawo i Sprawiedliwość, Lista nr 3	*	*	1	4	2
5	BURDZY Andrzej Józef zgłoszony przezKomitet Wyborczy Wyborców "Rudnik Nowych Szans", Lista nr 29	*	*	*	3	4

#### Najwięcej ważnie oddanych głosów otrzymał i został wybrany radnym:

MOSKAL Anna Aniela zgłoszony przez Komitet Wyborczy Prawo i Sprawiedliwość, Lista nr 3	*	*	1	4	2
---	---	---	---	---	---

B.<sup>3</sup> W związku z tym ,iż ----- kandydatów z list (-----) otrzymało największą i równą liczbę głosów:

– radnym został kandydat z listy nr -----, ponieważotrzymałnajwiększą liczbę głosów w większej liczbie obwodów głosowania

----- ----- przez -----, Lista nr -----	*	*	*	*	*
--	---	---	---	---	---

– -----, w wyniku losowania -----z listy nr ----- w związku z tym, że także liczba obwodów, w której kandydaci uzyskali największą liczbę głosów była równa:

*Stacho W. Mihael Conian Wtk*  
*Asawo A. Bnk*

----- ----- przez -----, Lista nr -----	*	*	*	*	*
--	---	---	---	---	---

-----

C.<sup>4</sup> W związku z tym, iż w okręgu wyborczym została zarejestrowana tylko jedna lista kandydatów, następujący kandydat uzyskał mandat radnego bez przeprowadzenia głosowania:

----- ----- przez -----, Lista nr -----
--

D.<sup>4</sup> W związku z tym, iż w okręgu wyborczym nie została zarejestrowana żadna lista, wyborów nie przeprowadzono i w okręgu nr 1 mandat pozostał nieobsadzony.

### Okręg wyborczy nr 2 obejmujący 1 mandat.

Wybory odbyły się

Głosowanie odbyło się

1. Głosów ważnych oddano

308

2. Na poszczególne listy kandydatów i kandydata z tych list oddano następującą liczbę głosów ważnych:

1	LEWKO Paweł Piotr zgłoszony przez Komitet Wyborczy Wyborców Twój Samorząd, Lista nr 27	*	*	1	6	9
2	KOWALCZYK Zbigniew Andrzej zgłoszony przez Komitet Wyborczy Wyborców "Rudnik Nowych Szans", Lista nr 29	*	*	*	5	8
3	ŚLUSARCZYK Mariusz Krzysztof zgłoszony przez Komitet Wyborczy Wyborców Strażaków, Lista nr 26	*	*	*	7	0
4	DRELICH Marcin Witold zgłoszony przez Komitet Wyborczy Wyborców "Ku Odnowie", Lista nr 25	*	*	*	1	1

### Najwięcej ważnie oddanych głosów otrzymał i został wybrany radnym:

LEWKO Paweł Piotr zgłoszony przez Komitet Wyborczy Wyborców Twój Samorząd, Lista nr 27	*	*	1	6	9
---	---	---	---	---	---

B.<sup>3</sup> W związku z tym, iż ----- kandydatów z list (-----) otrzymało największą i równą liczbę głosów:

– radnym został kandydat z listy nr -----, ponieważ otrzymał największą liczbę głosów w większej liczbie obwodów głosowania

----- ----- przez -----, Lista nr -----	*	*	*	*	*
--	---	---	---	---	---

– -----, w wyniku losowania ----- z listy nr ----- w związku z tym, że także liczba obwodów, w której kandydaci uzyskali największą liczbę głosów była równa:

----- ----- przez -----, Lista nr -----	*	*	*	*	*
--	---	---	---	---	---

C.<sup>4</sup> W związku z tym, iż w okręgu wyborczym została zarejestrowana tylko jedna lista kandydatów, następujący kandydat uzyskał mandat radnego bez przeprowadzenia głosowania:

----- ----- przez -----, Lista nr -----
--

D.<sup>4</sup> W związku z tym, iż w okręgu wyborczym nie została zarejestrowana żadna lista, wyborów nie przeprowadzono i w okręgu nr 1 mandat pozostał nieobsadzony.

### Okręg wyborczy nr 3 obejmujący 1 mandat.

Wybory odbyły się

Głosowanie odbyło się

1. Głosów ważnych oddano

185

2. Na poszczególne listy kandydatów i kandydata z tych list oddano następującą liczbę głosów ważnych:

1	WOJTANOWICZ Adam zgłoszony przez Komitet Wyborczy Wyborców Strażaków, Lista nr 26	*	*	*	*	9
2	HALINIAK Joanna Małgorzata zgłoszona przez Komitet Wyborczy Prawo i Sprawiedliwość, Lista nr 3	*	*	*	3	9
3	SAMEL Elżbieta zgłoszona przez Komitet Wyborczy Wyborców "Ku Odnowie", Lista nr 25	*	*	*	2	5
4	CYNK Grzegorz Przemysław zgłoszony przez Komitet Wyborczy Wyborców Twój Samorząd, Lista nr 27	*	*	*	6	9
5	SKIBA Irena zgłoszona przez Komitet Wyborczy Wyborców "Rudnik Nowych Szans", Lista nr 29	*	*	*	4	3

### Najwięcej ważnie oddanych głosów otrzymał i został wybrany radnym:

CYNK Grzegorz Przemysław zgłoszony przez Komitet Wyborczy Wyborców Twój Samorząd, Lista nr 27	*	*	*	6	9
--	---	---	---	---	---

B.<sup>3</sup> W związku z tym, iż ----- kandydatów z list (-----) otrzymało największą i równą liczbę głosów:

– radnym został kandydat z listy nr -----, ponieważ otrzymał największą liczbę głosów w większej liczbie obwodów głosowania

----- ----- przez -----, Lista nr -----	*	*	*	*	*
--	---	---	---	---	---

– -----, w wyniku losowania ----- z listy nr ----- w związku z tym, że także liczba obwodów, w której kandydaci uzyskali największą liczbę głosów była równa:

----- ----- przez -----, Lista nr -----	*	*	*	*	*
--	---	---	---	---	---

*Duboché BZ Michał Cencen Włk*  
*GH EF Bstn*  
*owas*



C.<sup>4</sup> W związku z tym, iż w okręgu wyborczym została zarejestrowana tylko jedna lista kandydatów, następujący kandydat uzyskał mandat radnego bez przeprowadzenia głosowania:

----- ----- przez -----, Lista nr -----
--

D.<sup>4</sup> W związku z tym, iż w okręgu wyborczym nie została zarejestrowana żadna lista, wyborów nie przeprowadzono i w okręgu nr 1 mandat pozostał nieobsadzony.

#### Okręg wyborczy nr 4 obejmujący 1 mandat.

Wybory odbyły się

Głosowanie odbyło się

1. Głosów ważnych oddano

230

2. Na poszczególne listy kandydatów i kandydata z tych list oddano następującą liczbę głosów ważnych:

1	MAKARSKA Danuta zgłoszona przez Komitet Wyborczy Prawo i Sprawiedliwość, Lista nr 3	*	*	*	3	5
2	PODSTAWEK-PRZYBYSZ Bernarda Agata zgłoszona przez Komitet Wyborczy Wyborców Twój Samorząd, Lista nr 27	*	*	*	8	6
3	CHOWANIEC Andrzej Aleksander zgłoszony przez Komitet Wyborczy Wyborców "Rudnik Nowych Szans", Lista nr 29	*	*	*	7	0
4	PIĘDEL Michał Jan zgłoszony przez Komitet Wyborczy Wyborców Strażaków, Lista nr 26	*	*	*	3	9

#### Najwięcej ważnie oddanych głosów otrzymała i została wybrana radną:

PODSTAWEK-PRZYBYSZ Bernarda Agata zgłoszona Komitet Wyborczy Wyborców Twój Samorząd, Lista nr 27	*	*	*	8	6
---	---	---	---	---	---

B.<sup>3</sup> W związku z tym, iż ----- kandydatów z list (-----) otrzymało największą i równą liczbę głosów:

- radną została kandydatka z listy nr -----, ponieważ otrzymała największą liczbę głosów w większej liczbie obwodów głosowania

----- ----- przez -----, Lista nr -----	*	*	*	*	*
--	---	---	---	---	---

- , w wyniku losowania ----- z listy nr ----- w związku z tym, że także liczba obwodów, w której kandydaci uzyskali największą liczbę głosów była równa:

----- ----- przez -----, Lista nr -----	*	*	*	*	*
--	---	---	---	---	---

-----  
*Puboche* *dr* *Michele* *Concen* *UMh*  
*Ch* *Q* *Boh*  
*awaw*



C.<sup>4</sup> W związku z tym, iż w okręgu wyborczym została zarejestrowana tylko jedna lista kandydatów, następujący kandydat uzyskał mandat radnego bez przeprowadzenia głosowania:

----- ----- przez -----, Lista nr -----
--

D.<sup>4</sup> W związku z tym, iż w okręgu wyborczym nie została zarejestrowana żadna lista, wyborów nie przeprowadzono i w okręgu nr 1 mandat pozostał nieobsadzony.

### Okręg wyborczy nr 5 obejmujący 1 mandat.

Wybory odbyły się

Głosowanie odbyło się

1. Głosów ważnych oddano

263

2. Na poszczególne listy kandydatów i kandydata z tych list oddano następującą liczbę głosów ważnych:

1	PIĘDEL Piotr Robert zgłoszony przez Komitet Wyborczy Wyborców "Ku Odnowie", Lista nr 25	*	*	1	2	1
2	SEKULSKI Edward Stanisław zgłoszony przez Komitet Wyborczy Wyborców Twój Samorząd, Lista nr 27	*	*	1	2	5
3	LUKASZEWICZ Dariusz zgłoszony przez Komitet Wyborczy Wyborców Porozumienie Samorządowo - Gospodarcze, Lista nr 22	*	*	*	1	7

### Najwięcej ważnie oddanych głosów otrzymał i został wybrany radnym:

SEKULSKI Edward Stanisław zgłoszony przez Komitet Wyborczy Wyborców Twój Samorząd, Lista nr 27	*	*	1	2	5
---	---	---	---	---	---

B.<sup>3</sup> W związku z tym, iż ----- kandydatów z list (-----) otrzymało największą i równą liczbę głosów:

- radnym został kandydat z listy nr -----, ponieważ otrzymał największą liczbę głosów w większej liczbie obwodów głosowania

----- ----- przez -----, Lista nr -----	*	*	*	*	*
--	---	---	---	---	---

- -----, w wyniku losowania ----- z listy nr ----- w związku z tym, że także liczba obwodów, w której kandydaci uzyskali największą liczbę głosów była równa:

----- ----- przez -----, Lista nr -----	*	*	*	*	*
--	---	---	---	---	---

-----

C.<sup>4</sup> W związku z tym, iż w okręgu wyborczym została zarejestrowana tylko jedna lista kandydatów, następujący kandydat uzyskał mandat radnego bez przeprowadzenia głosowania:

----- ----- przez -----, Lista nr -----
--

*Rubedo SA Michał Cancey Mh*  
*Opole Q Barta*

D.<sup>4</sup> W związku z tym, iż w okręgu wyborczym nie została zarejestrowana żadna lista, wyborów nie przeprowadzono i w okręgu nr 1 mandat pozostał nieobsadzony.

### Okręg wyborczy nr 6 obejmujący 1 mandat.

Wybory odbyły się

Głosowanie odbyło się

1. Głosów ważnych oddano

281

2. Na poszczególne listy kandydatów i kandydata z tych list oddano następującą liczbę głosów ważnych:

1	PĘDŁOWSKI Marian Henryk zgłoszony przez Komitet Wyborczy Wyborców "Ku Odnowie", Lista nr 25	*	*	1	5	8
2	ŻOŁDAK Krzysztof zgłoszony przez Komitet Wyborczy Wyborców Twój Samorząd, Lista nr 27	*	*	1	2	3

### Najwięcej ważnie oddanych głosów otrzymał i został wybrany radnym:

PĘDŁOWSKI Marian Henryk zgłoszony przez Komitet Wyborczy Wyborców "Ku Odnowie", Lista nr 25	*	*	1	5	8
--	---	---	---	---	---

B.<sup>3</sup> W związku z tym, iż ----- kandydatów z list (-----) otrzymało największą i równą liczbę głosów:

– radnym został kandydat z listy nr -----, ponieważ otrzymał największą liczbę głosów w większej liczbie obwodów głosowania

----- ----- przez -----, Lista nr -----	*	*	*	*	*
--	---	---	---	---	---

– -----, w wyniku losowania ----- z listy nr ----- w związku z tym, że także liczba obwodów, w której kandydaci uzyskali największą liczbę głosów była równa:

----- ----- przez -----, Lista nr -----	*	*	*	*	*
--	---	---	---	---	---

C.<sup>4</sup> W związku z tym, iż w okręgu wyborczym została zarejestrowana tylko jedna lista kandydatów, następujący kandydat uzyskał mandat radnego bez przeprowadzenia głosowania:

----- ----- przez -----, Lista nr -----
--

D.<sup>4</sup> W związku z tym, iż w okręgu wyborczym nie została zarejestrowana żadna lista, wyborów nie przeprowadzono i w okręgu nr 1 mandat pozostał nieobsadzony.

### Okręg wyborczy nr 7 obejmujący 1 mandat.

Wybory odbyły się

Głosowanie odbyło się

*Dubeche* *Michał Czerca* *Umu*  
*Osma* *Q* *Brita*

1. Głosów ważnych oddano

355

2. Na poszczególne listy kandydatów i kandydata z tych list oddano następującą liczbę głosów ważnych:

1	REKAŚ Włodzimierz Jerzy zgłoszony przez Komitet Wyborczy Wyborców "Rudnik Nowych Szans", Lista nr 29	*	*	1	1	3
2	SAJA Henryk Józef zgłoszony przez Komitet Wyborczy Prawo i Sprawiedliwość, Lista nr 3	*	*	*	8	9
3	KOLANO Czesław Stanisław zgłoszony przez Komitet Wyborczy Wyborców Strażaków, Lista nr 26	*	*	*	2	3
4	WOŁOZYN Edward Jan zgłoszony przez Komitet Wyborczy Wyborców Twój Samorząd, Lista nr 27	*	*	1	3	0

**Najwięcej ważnie oddanych głosów otrzymał i został wybrany radnym:**

WOŁOZYN Edward Jan zgłoszony przez Komitet Wyborczy Wyborców Twój Samorząd, Lista nr 27	*	*	1	3	0
--	---	---	---	---	---

B.<sup>3</sup> W związku z tym, iż ----- kandydatów z list (-----) otrzymało największą i równą liczbę głosów:

- radnym został kandydat z listy nr -----, ponieważ otrzymał największą liczbę głosów w większej liczbie obwodów głosowania

----- ----- przez -----, Lista nr -----	*	*	*	*	*
--	---	---	---	---	---

- -----, w wyniku losowania ----- z listy nr ----- w związku z tym, że także liczba obwodów, w której kandydaci uzyskali największą liczbę głosów była równa:

----- ----- przez -----, Lista nr -----	*	*	*	*	*
--	---	---	---	---	---

C.<sup>4</sup> W związku z tym, iż w okręgu wyborczym została zarejestrowana tylko jedna lista kandydatów, następujący kandydat uzyskał mandat radnego bez przeprowadzenia głosowania:

----- ----- przez -----, Lista nr -----
--

D.<sup>4</sup> W związku z tym, iż w okręgu wyborczym nie została zarejestrowana żadna lista, wyborów nie przeprowadzono i w okręgu nr 1 mandat pozostał nieobsadzony.**Okręg wyborczy nr 8 obejmujący 1 mandat.**

Wybory odbyły się

Głosowanie odbyło się

1. Głosów ważnych oddano

379

2. Na poszczególne listy kandydatów i kandydata z tych list oddano następującą liczbę głosów ważnych:

Dubeczko *de* Michał Cencen *de*  
*de* *de* *de*



1	KROKOS Tomasz Jan zgłoszony przez Komitet Wyborczy Wyborców Strażaków, Lista nr 26	*	*	*	*	8
2	DŁUGOSIEWICZ Józef Antoni zgłoszony przez Komitet Wyborczy Wyborców Twój Samorząd, Lista nr 27	*	*	*	7	3
3	KRĘT Krzysztof Jan zgłoszony przez Komitet Wyborczy Wyborców "Rudnik Nowych Szans", Lista nr 29	*	*	*	4	3
4	GANCARZ Wojciech Jan zgłoszony przez Komitet Wyborczy Wyborców "Ku Odnowie", Lista nr 25	*	*	1	1	0
5	TUTKA Barbara Maria zgłoszona przez Komitet Wyborczy Prawo i Sprawiedliwość, Lista nr 3	*	*	1	4	5

**Najwięcej ważnie oddanych głosów otrzymał i został wybrany radnym:**

TUTKA Barbara Maria zgłoszona przez Komitet Wyborczy Prawo i Sprawiedliwość, Lista nr 3	*	*	1	4	5
--	---	---	---	---	---

B.<sup>3</sup> W związku z tym, iż ----- kandydatów z list (-----) otrzymało największą i równą liczbę głosów:

- radnym został kandydat z listy nr -----, ponieważ otrzymał największą liczbę głosów w większej liczbie obwodów głosowania

----- ----- przez -----, Lista nr -----	*	*	*	*	*
--	---	---	---	---	---

- -----, w wyniku losowania ----- z listy nr ----- w związku z tym, że także liczba obwodów, w której kandydaci uzyskali największą liczbę głosów była równa:

----- ----- przez -----, Lista nr -----	*	*	*	*	*
--	---	---	---	---	---

C.<sup>4</sup> W związku z tym, iż w okręgu wyborczym została zarejestrowana tylko jedna lista kandydatów, następujący kandydat uzyskał mandat radnego bez przeprowadzenia głosowania:

----- ----- przez -----, Lista nr -----
--

D.<sup>4</sup> W związku z tym, iż w okręgu wyborczym nie została zarejestrowana żadna lista, wyborów nie przeprowadzono i w okręgu nr 1 mandat pozostał nieobsadzony.

**Okręg wyborczy nr 9 obejmujący 1 mandat.**

Wybory odbyły się

Głosowanie odbyło się

1. Głosów ważnych oddano

389

2. Na poszczególne listy kandydatów i kandydata z tych list oddano następującą liczbę głosów ważnych:

1	WARCHOŁ Maria zgłoszona przez Komitet Wyborczy Wyborców "Rudnik Nowych Szans", Lista nr 29	*	*	*	6	1
---	---	---	---	---	---	---

*Rubochne do Między Górami*  
*Stasz* *Stasz* *Stasz*

2	BIENIAS Kazimiera zgłoszona przez Komitet Wyborczy Prawo i Sprawiedliwość, Lista nr 3	*	*	*	3	0
3	SOCHA Krystyna Grażyna zgłoszona przez Komitet Wyborczy Wyborców Twój Samorząd, Lista nr 27	*	*	1	4	1
4	PEŁDLOWSKA Mieczysława Maria zgłoszona przez Komitet Wyborczy Wyborców "Ku Odnowie", Lista nr 25	*	*	1	5	7

**Najwięcej ważnie oddanych głosów otrzymała i została wybrana radną:**

PEŁDLOWSKA Mieczysława Maria zgłoszona przez Komitet Wyborczy Wyborców "Ku Odnowie", Lista nr 25	*	*	1	5	7
---	---	---	---	---	---

B.<sup>3</sup> W związku z tym, iż ----- kandydatów z list (-----) otrzymało największą i równą liczbę głosów:

- radną została kandydatka z listy nr -----, ponieważ otrzymała największą liczbę głosów w większej liczbie obwodów głosowania

----- ----- przez -----, Lista nr -----	*	*	*	*	*
--	---	---	---	---	---

- -----, w wyniku losowania ----- z listy nr ----- w związku z tym, że także liczba obwodów, w której kandydaci uzyskali największą liczbę głosów była równa:

----- ----- przez -----, Lista nr -----	*	*	*	*	*
--	---	---	---	---	---

-----

C.<sup>4</sup> W związku z tym, iż w okręgu wyborczym została zarejestrowana tylko jedna lista kandydatów, następujący kandydat uzyskał mandat radnego bez przeprowadzenia głosowania:

----- ----- przez -----, Lista nr -----
--

D.<sup>4</sup> W związku z tym, iż w okręgu wyborczym nie została zarejestrowana żadna lista, wyborów nie przeprowadzono i w okręgu nr 1 mandat pozostał nieobsadzony.

**Okręg wyborczy nr 10 obejmujący 1 mandat.**

Wybory odbyły się

Głosowanie odbyło się

1. Głosów ważnych oddano

149

2. Na poszczególne listy kandydatów i kandydata z tych list oddano następującą liczbę głosów ważnych:

1	JAMRÓZ Andrzej Jan zgłoszony przez Komitet Wyborczy Wyborców "Rudnik Nowych Szans", Lista nr 29	*	*	*	3	2
2	LORYŚ Stanisław zgłoszony przez Komitet Wyborczy Wyborców Strażaków, Lista nr 26	*	*	*	8	7
3	ANDRES Andrzej zgłoszony przez Komitet Wyborczy Wyborców Twój Samorząd, Lista nr 27	*	*	*	3	0

*Rubochka do Michała Cencora*  
*[Signature]*  
*[Signature]*  
*[Signature]*

**Najwięcej ważnie oddanych głosów otrzymał i został wybrany radnym:**

LORYŚ Stanisław zgłoszony przez Komitet Wyborczy Wyborców Strażaków, Lista nr 26	*	*	*	8	7
---	---	---	---	---	---

B.<sup>3</sup> W związku z tym, iż ----- kandydatów z list (-----) otrzymało największą i równą liczbę głosów:

- radnym został kandydat z listy nr -----, ponieważ otrzymał największą liczbę głosów w większej liczbie obwodów głosowania

----- ----- przez -----, Lista nr -----	*	*	*	*	*
--	---	---	---	---	---

- -----, w wyniku losowania ----- z listy nr ----- w związku z tym, że także liczba obwodów, w której kandydaci uzyskali największą liczbę głosów była równa:

----- ----- przez -----, Lista nr -----	*	*	*	*	*
--	---	---	---	---	---

-----

C.<sup>4</sup> W związku z tym, iż w okręgu wyborczym została zarejestrowana tylko jedna lista kandydatów, następujący kandydat uzyskał mandat radnego bez przeprowadzenia głosowania:

----- ----- przez -----, Lista nr -----
--

D.<sup>4</sup> W związku z tym, iż w okręgu wyborczym nie została zarejestrowana żadna lista, wyborów nie przeprowadzono i w okręgu nr 1 mandat pozostał nieobsadzony.

**Okręg wyborczy nr 11 obejmujący 1 mandat.**

Wybory odbyły się

Głosowanie odbyło się

1. Głosów ważnych oddano

158

2. Na poszczególne listy kandydatów i kandydata z tych list oddano następującą liczbę głosów ważnych:

1	JAGIELSKA Bożena Anna zgłoszona przez Komitet Wyborczy Prawo i Sprawiedliwość, Lista nr 3	*	*	*	4	3
2	JUŚKO Józef Julian zgłoszony przez Komitet Wyborczy Wyborców Nizański Blok Wyborczy, Lista nr 28	*	*	*	2	0
3	BURDZY Robert Andrzej zgłoszony przez Komitet Wyborczy Wyborców Twój Samorząd, Lista nr 27	*	*	*	9	5

**Najwięcej ważnie oddanych głosów otrzymała i została wybrana radną:**

BURDZY Robert Andrzej zgłoszona Komitet Wyborczy Wyborców Twój Samorząd, Lista nr 27	*	*	*	9	5
---	---	---	---	---	---

*Richard* *Michał Cencan* *Uhu*  
*dziolek* *Q* *Barta*



B.<sup>3</sup> W związku z tym, iż ----- kandydatów z list (-----) otrzymało największą i równą liczbę głosów:

- radną została kandydatka z listy nr -----, ponieważ otrzymała największą liczbę głosów w większej liczbie obwodów głosowania

----- ----- przez -----, Lista nr -----	*	*	*	*	*
--	---	---	---	---	---

- -----, w wyniku losowania ----- z listy nr ----- w związku z tym, że także liczba obwodów, w której kandydaci uzyskali największą liczbę głosów była równa:

----- ----- przez -----, Lista nr -----	*	*	*	*	*
--	---	---	---	---	---

-----

C.<sup>4</sup> W związku z tym, iż w okręgu wyborczym została zarejestrowana tylko jedna lista kandydatów, następujący kandydat uzyskał mandat radnego bez przeprowadzenia głosowania:

----- ----- przez -----, Lista nr -----
--

D.<sup>4</sup> W związku z tym, iż w okręgu wyborczym nie została zarejestrowana żadna lista, wyborów nie przeprowadzono i w okręgu nr 1 mandat pozostał nieobsadzony.

### Okręg wyborczy nr 12 obejmujący 1 mandat.

Wybory odbyły się

Głosowanie odbyło się

1. Głosów ważnych oddano

235

2. Na poszczególne listy kandydatów i kandydata z tych list oddano następującą liczbę głosów ważnych:

1	MARCHUT Józef Jan zgłoszony przez Komitet Wyborczy Wyborców "Rudnik Nowych Szans", Lista nr 29	*	*	*	8	6
2	CAGARA Artur Krzysztof zgłoszony przez Komitet Wyborczy Prawo i Sprawiedliwość, Lista nr 3	*	*	*	8	8
3	PIEKARZ Ryszard zgłoszony przez Komitet Wyborczy Wyborców Twój Samorząd, Lista nr 27	*	*	*	6	1

**Najwięcej ważnie oddanych głosów otrzymał i został wybrany radnym:**

CAGARA Artur Krzysztof zgłoszony przez Komitet Wyborczy Prawo i Sprawiedliwość, Lista nr 3	*	*	*	8	8
---	---	---	---	---	---

B.<sup>3</sup> W związku z tym, iż ----- kandydatów z list (-----) otrzymało największą i równą liczbę głosów:

- radnym został kandydat z listy nr -----, ponieważ otrzymała największą liczbę głosów w większej liczbie obwodów głosowania

----- ----- przez -----, Lista nr -----	*	*	*	*	*
--	---	---	---	---	---

*Duboché A Michał Cencul Wł*  
*owzole A Brite*

-----, w wyniku losowania -----z listy nr ----- w związku z tym, że także liczba obwodów, w której kandydaci uzyskali największą liczbę głosów była równa:

----- ----- przez -----, Lista nr -----	*	*	*	*	*
--	---	---	---	---	---

C.<sup>4</sup> W związku z tym, iż w okręgu wyborczym została zarejestrowana tylko jedna lista kandydatów, następujący kandydat uzyskał mandat radnego bez przeprowadzenia głosowania:

----- ----- przez -----, Lista nr -----
--

D.<sup>4</sup> W związku z tym, iż w okręgu wyborczym nie została zarejestrowana żadna lista, wyborów nie przeprowadzono i w okręgu nr 1 mandat pozostał nieobsadzony.

### Okręg wyborczy nr 13 obejmujący 1 mandat.

Wybory odbyły się

Głosowanie odbyło się

1. Głosów ważnych oddano

224

2. Na poszczególne listy kandydatów i kandydata z tych list oddano następującą liczbę głosów ważnych:

1	BLAJERSKI Mariusz Artur zgłoszony przezKomitet Wyborczy Prawo i Sprawiedliwość, Lista nr 3	*	*	*	4	9
2	SERAFIN Jan Stanisław zgłoszony przezKomitet Wyborczy Wyborców Twój Samorząd, Lista nr 27	*	*	*	4	2
3	MAŁEK Dariusz zgłoszony przezKomitet Wyborczy Wyborców Niżański Blok Wyborczy, Lista nr 28	*	*	*	4	0
4	DUDEK Wojciech zgłoszony przezKomitet Wyborczy Wyborców Strażaków, Lista nr 26	*	*	*	4	0
5	LUDIAN Łukasz zgłoszony przezKomitet Wyborczy Wyborców "Rudnik Nowych Szans", Lista nr 29	*	*	*	5	3

### Najwięcej ważnie oddanych głosów otrzymał i został wybrany radnym:

LUDIAN Łukasz zgłoszony przez Komitet Wyborczy Wyborców "Rudnik Nowych Szans", Lista nr 29	*	*	*	5	3
---	---	---	---	---	---

B.<sup>3</sup> W związku z tym, iż ----- kandydatów z list (-----) otrzymało największą i równą liczbę głosów:

----- radnym został kandydat z listy nr -----, ponieważotrzymałnajwiększą liczbę głosów w większej liczbie obwodów głosowania

----- ----- przez -----, Lista nr -----	*	*	*	*	*
--	---	---	---	---	---

-----, w wyniku losowania -----z listy nr ----- w związku z tym, że także liczba obwodów, w której kandydaci uzyskali największą liczbę głosów była równa:

*Dubeczko* *Mimoś Cencan* *Umy*  
*obrazek* *of* *Soł*

----- ----- przez -----, Lista nr -----	*	*	*	*	*
--	---	---	---	---	---

-----

C.<sup>4</sup> W związku z tym, iż w okręgu wyborczym została zarejestrowana tylko jedna lista kandydatów, następujący kandydat uzyskał mandat radnego bez przeprowadzenia głosowania:

----- ----- przez -----, Lista nr -----
--

D.<sup>4</sup> W związku z tym, iż w okręgu wyborczym nie została zarejestrowana żadna lista, wyborów nie przeprowadzono i w okręgu nr 1 mandat pozostał nieobsadzony.

#### Okręg wyborczy nr 14 obejmujący 1 mandat.

Wybory odbyły się

Głosowanie odbyło się

1. Głosów ważnych oddano

194

2. Na poszczególne listy kandydatów i kandydata z tych list oddano następującą liczbę głosów ważnych:

1	PAJĄK-TRAKA Marta Katarzyna zgłoszona przez Komitet Wyborczy Wyborców Twój Samorząd, Lista nr 27	*	*	1	1	3
2	MAREK Renata zgłoszona przez Komitet Wyborczy Wyborców "Rudnik Nowych Szans", Lista nr 29	*	*	*	8	1

#### Najwięcej ważnie oddanych głosów otrzymała i została wybrana radną:

PAJĄK-TRAKA Marta Katarzyna zgłoszona Komitet Wyborczy Wyborców Twój Samorząd, Lista nr 27	*	*	1	1	3
---	---	---	---	---	---

B.<sup>3</sup> W związku z tym, iż ----- kandydatów z list (-----) otrzymało największą i równą liczbę głosów:

– radną została kandydatka z listy nr -----, ponieważ otrzymała największą liczbę głosów w większej liczbie obwodów głosowania


----- ----- przez -----, Lista nr -----	*	*	*	*	*
--	---	---	---	---	---

– -----, w wyniku losowania ----- z listy nr ----- w związku z tym, że także liczba obwodów, w której kandydaci uzyskali największą liczbę głosów była równa:

----- ----- przez -----, Lista nr -----	*	*	*	*	*
--	---	---	---	---	---

-----

C.<sup>4</sup> W związku z tym, iż w okręgu wyborczym została zarejestrowana tylko jedna lista kandydatów, następujący kandydat uzyskał mandat radnego bez przeprowadzenia głosowania:

Duboché & Michner Concens  




-----  
 ----- przez -----, Lista nr -----

D.<sup>4</sup> W związku z tym, iż w okręgu wyborczym nie została zarejestrowana żadna lista, wyborów nie przeprowadzono i w okręgu nr 1 mandat pozostał nieobsadzony.

**Okręg wyborczy nr 15 obejmujący 1 mandat.**

Wybory odbyły się

Głosowanie odbyło się

1. Głosów ważnych oddano

225

2. Na poszczególne listy kandydatów i kandydata z tych list oddano następującą liczbę głosów ważnych:

1	MACZUGA Elżbieta zgłoszona przez Komitet Wyborczy Wyborców Twój Samorząd, Lista nr 27	*	*	1	5	4
2	MARKI Bożena Maria zgłoszona przez Komitet Wyborczy Wyborców "Rudnik Nowych Szans", Lista nr 29	*	*	*	7	1

**Najwięcej ważnie oddanych głosów otrzymała i została wybrana radną:**

MACZUGA Elżbieta zgłoszona Komitet Wyborczy Wyborców Twój Samorząd, Lista nr 27	*	*	1	5	4
--	---	---	---	---	---

B.<sup>3</sup> W związku z tym, iż ----- kandydatów z list (-----) otrzymało największą i równą liczbę głosów:

- radną została kandydatka z listy nr -----, ponieważ otrzymała największą liczbę głosów w większej liczbie obwodów głosowania

----- ----- przez -----, Lista nr -----	*	*	*	*	*
--	---	---	---	---	---

- -----, w wyniku losowania ----- z listy nr ----- w związku z tym, że także liczba obwodów, w której kandydaci uzyskali największą liczbę głosów była równa:

----- ----- przez -----, Lista nr -----	*	*	*	*	*
--	---	---	---	---	---

-----

C.<sup>4</sup> W związku z tym, iż w okręgu wyborczym została zarejestrowana tylko jedna lista kandydatów, następujący kandydat uzyskał mandat radnego bez przeprowadzenia głosowania:

-----  
 ----- przez -----, Lista nr -----

D.<sup>4</sup> W związku z tym, iż w okręgu wyborczym nie została zarejestrowana żadna lista, wyborów nie przeprowadzono i w okręgu nr 1 mandat pozostał nieobsadzony.

*Puboche de Michel Cances*  
*assane* *El* *Santa*

IV.\*\* Adnotacja o wniesieniu przez osoby pełniące funkcję mężów zaufania uwag z wymienieniem konkretnych zarzutów\*\*\*); jeżeli nie ma, wpisać „brak zarzutów” lub „brak osób pełniących funkcję mężów zaufania”:  
brak zarzutów

V.\*\* Adnotacje o wniesieniu przez członków Komisji uwag z wymienieniem konkretnych zarzutów\*\*\*); jeżeli nie ma, wpisać „brak zarzutów”:  
brak zarzutów

VI.\*\* Inne uwagi; jeżeli nie ma, wpisać „brak uwag”  
brak uwag

**Przy sporządzeniu protokołu obecni byli członkowie Komisji:**

1. **Marek Jan Uldynowicz** - Przewodniczący Komisji
2. **Dariusz Henryk Świta** - Zastępca Przewodniczącego Komisji
3. **Halina Saja** - Członek Komisji
4. **Małgorzata Olszowa** - Członek Komisji
5. **Justyna Rubacha** - Członek Komisji
6. **Ewelina Salek** - Członek Komisji
7. **Michał Tadeusz Gancarz** - Członek Komisji
8. **Artur Waclaw Świta** - Członek Komisji
9. **Bartłomiej Kania** - Członek Komisji

.....  
 .....  
 .....  
 .....  
 .....  
 .....  
 .....  
 .....  
 .....  
 .....



**Załączniki:**

Zestawienia wyników głosowania z 15 okręgów wyborczych.  
 Protokółobsadzenia mandatów bez głosowania z 0 okręgów wyborczych .

\* niepotrzebne skreślić lub pominąć

\*\* Jeżeli treść dotycząca danego punktu nie mieści się na formularzu, należy dołączyć ją do protokołu, zaznaczając to w odpowiednim punkcie protokołu.

\*\*\* W razie zgłoszenia uwag przez osoby pełniące funkcję mężów zaufania lub członków Komisji, stanowisko Komisji do zarzutów należy dołączyć do protokołu.

1 Wypełnia się w razie nieprzeprowadzenia wyborów w którymkolwiek z okręgów wyborczych.

2 Wypełnia się w sytuacji, o której mowa w art. 380 Kodeksu wyborczego.

3 Wypełnia się tylko w sytuacjach, o których mowa w art. 443 § 2 Kodeksu wyborczego.

4 Wypełnia się tylko w sytuacjach, o których mowa w art. 434 § 2 Kodeksu wyborczego.

<b>WYBORY DO RADY MIEJSKIEJ</b>				
---------------------------------	--	--	--	--

Okręg wyborczy nr:	*	1	Liczba mandatów:	1
--------------------	---	---	------------------	---

### ZESTAWIENIE WYNIKÓW GŁOSOWANIA W OKRĘGU WYBORCZYM

Zestawienie wyników głosowania w okręgu wyborczym nr 1, utworzonym dla wyboru sporządzone dnia 17 listopada 2014 przez Miejską Komisję Wyborczą w Rudniku nad Sanem.

Komisja stwierdza, że otrzymała głosowania od 2 komisji, właściwych do przeprowadzenia głosowania w okręgu i na podstawie tego protokołu (tych protokołów) ustaliła następujące wyniki głosowania w okręgu:

1	Liczba wyborców uprawnionych do głosowania ( <i>umieszczonych w spisie, z uwzględnieniem dodatkowych formularzy</i> ) w chwili zakończenia głosowania	*	*	7	4	1
1a	w tym umieszczonych w części A spisu wyborców ( <i>obywatele polscy</i> )	*	*	7	4	1
1b	w tym umieszczonych w części B spisu wyborców ( <i>obywatele UE niebędący obywatelami polskimi</i> )	*	*	*	*	0

**Uwaga!** Suma liczb z pkt. 1a i 1b **musi być** równa liczbie z pkt. 1

2	Liczba wyborców, którym wydano karty do głosowania ( <i>liczba podpisów w spisie oraz adnotacje „odmowa podpisu”</i> )	*	*	3	5	0
2a	w tym w części A spisu wyborców ( <i>obywatele polscy</i> )	*	*	3	5	0
2b	w tym w części B spisu wyborców ( <i>obywatele UE niebędący obywatelami polskimi</i> )	*	*	*	*	0

**Uwaga!** Suma liczb z pkt. 2a i 2b **musi być** równa liczbie z pkt. 2.

3	Liczba wyborców głosujących przez pełnomocnika ( <i>liczba kart do głosowania wydanych na podstawie otrzymanych przez komisję aktów pełnomocnictwa</i> )	*	*	*	*	1
4	Liczba wyborców, którym wysłano pakiety wyborcze	*	*	*	*	0
5	Liczba otrzymanych kopert zwrotnych	*	*	*	*	0
5a	Liczba kopert zwrotnych, w których nie było oświadczenia o osobistym i tajnym oddaniu głosu	*	*	*	*	0
5b	Liczba kopert zwrotnych, w których oświadczenie nie było podpisane przez wyborcę	*	*	*	*	0
5c	Liczba kopert zwrotnych, w których nie było koperty na kartę do głosowania	*	*	*	*	0
5d	Liczba kopert zwrotnych, w których znajdowała się niezaklejona koperta na kartę do głosowania	*	*	*	*	0
5e	Liczba kopert na kartę do głosowania wrzuconych do urny	*	*	*	*	0

**Uwaga!** Liczba z pkt. 5 nie może być większa od liczby z pkt. 4.

6	Liczba kart wyjętych z urny	*	*	3	5	0
6a	w tym liczba kart wyjętych z kopert na karty do głosowania	*	*	*	*	0

**Uwaga!** Liczba z pkt. 6 pomniejszona o liczbę z pkt. 6a powinna być równa liczbie z pkt. 2. Liczba z pkt 6a nie może być większa od liczby z pkt 5e.

Pubeche  
 obszarka  
 Miłner  
 Gancus  
 Ubr



7	Liczba kart nieważnych ( <i>innych niż urzędowo ustalone lub nieopatrzonych pieczęcią obwodowej komisji wyborczej</i> )	*	*	*	*	0
8	Liczba kart ważnych	*	*	3	5	0
9	Liczba głosów nieważnych ( <i>z kart ważnych</i> )	*	*	*	1	7
10	Liczba głosów ważnych oddanych łącznie na wszystkie listy kandydatów ( <i>z kart ważnych</i> )	*	*	3	3	3

**Uwaga!** Suma liczb z pkt. 9 i 10 **musi** być równa liczbie z pkt. 8.

11. Na poszczególne listy kandydatów i umieszczonego na nich kandydata oddano następujące liczby głosów ważnych:

1	KAZANECKI Paweł Józef zgłoszony przez Komitet Wyborczy Wyborców Strażaków, Lista nr 26	*	*	*	4	9
2	SERAFIN Halina Maria zgłoszona przez Komitet Wyborczy Wyborców Twój Samorząd, Lista nr 27	*	*	*	8	6
3	SEKULSKI Zbigniew Franciszek zgłoszony przez Komitet Wyborczy Wyborców "Ku Odnowie", Lista nr 25	*	*	*	2	2
4	MOSKAL Anna Aniela zgłoszona przez Komitet Wyborczy Prawo i Sprawiedliwość, Lista nr 3	*	*	1	4	2
5	BURDZY Andrzej Józef zgłoszony przez Komitet Wyborczy Wyborców "Rudnik Nowych Szans", Lista nr 29	*	*	*	3	4

**Przy sporządzeniu protokołu obecni byli członkowie Komisji:**

1. **Marek Jan Uldynowicz** - Przewodniczący Komisji
2. **Dariusz Henryk Świta** - Zastępca Przewodniczącego Komisji
3. **Halina Saja** - Członek Komisji
4. **Małgorzata Olszowa** - Członek Komisji
5. **Justyna Rubacha** - Członek Komisji
6. **Ewelina Sałek** - Członek Komisji
7. **Michał Tadeusz Gancarz** - Członek Komisji
8. **Artur Wacław Świta** - Członek Komisji
9. **Bartłomiej Kania** - Członek Komisji

.....  
*Marek Jan Uldynowicz*  
 .....  
*Dariusz Henryk Świta*  
 .....  
*Halina Saja*  
 .....  
*Małgorzata Olszowa*  
 .....  
*Justyna Rubacha*  
 .....  
*Ewelina Sałek*  
 .....  
*Michał Tadeusz Gancarz*  
 .....  
*Artur Wacław Świta*  
 .....  
 .....



<b>WYBORY DO RADY MIEJSKIEJ</b>				
---------------------------------	--	--	--	--

Okręg wyborczy nr:	*	2	Liczba mandatów:	1
--------------------	---	---	------------------	---

### ZESTAWIENIE WYNIKÓW GŁOSOWANIA W OKRĘGU WYBORCZYM

Zestawienie wyników głosowania w okręgu wyborczym nr 2, utworzonym dla wyboru sporządzone dnia 17 listopada 2014 przez Miejską Komisję Wyborczą w Rudniku nad Sanem.

Komisja stwierdza, że otrzymała protokół głosowania od 1 obwodowej komisji wyborczej, właściwych do przeprowadzenia głosowania w okręgu i na podstawie tego protokołu (tych protokołów) ustaliła następujące wyniki głosowania w okręgu:

1	Liczba wyborców uprawnionych do głosowania ( <i>umieszczonych w spisie, z uwzględnieniem dodatkowych formularzy</i> ) w chwili zakończenia głosowania	*	*	5	9	0
1a	w tym umieszczonych w części A spisu wyborców ( <i>obywatele polscy</i> )	*	*	5	9	0
1b	w tym umieszczonych w części B spisu wyborców ( <i>obywatele UE niebędący obywatelami polskimi</i> )	*	*	*	*	0

**Uwaga!** Suma liczb z pkt. 1a i 1b **musi być** równa liczbie z pkt. 1

2	Liczba wyborców, którym wydano karty do głosowania ( <i>liczba podpisów w spisie oraz adnotacje „odmowa podpisu”</i> )	*	*	3	1	9
2a	w tym w części A spisu wyborców ( <i>obywatele polscy</i> )	*	*	3	1	9
2b	w tym w części B spisu wyborców ( <i>obywatele UE niebędący obywatelami polskimi</i> )	*	*	*	*	0

**Uwaga!** Suma liczb z pkt. 2a i 2b **musi być** równa liczbie z pkt. 2.

3	Liczba wyborców głosujących przez pełnomocnika ( <i>liczba kart do głosowania wydanych na podstawie otrzymanych przez komisję aktów pełnomocnictwa</i> )	*	*	*	*	1
4	Liczba wyborców, którym wysłano pakiety wyborcze	*	*	*	*	0
5	Liczba otrzymanych kopert zwrotnych	*	*	*	*	0
5a	Liczba kopert zwrotnych, w których nie było oświadczenia o osobistym i tajnym oddaniu głosu	*	*	*	*	0
5b	Liczba kopert zwrotnych, w których oświadczenie nie było podpisane przez wyborcę	*	*	*	*	0
5c	Liczba kopert zwrotnych, w których nie było koperty na kartę do głosowania	*	*	*	*	0
5d	Liczba kopert zwrotnych, w których znajdowała się niezaklejona koperta na kartę do głosowania	*	*	*	*	0
5e	Liczba kopert na kartę do głosowania wrzuconych do urny	*	*	*	*	0

**Uwaga!** Liczba z pkt. 5 nie może być większa od liczby z pkt. 4.

6	Liczba kart wyjętych z urny	*	*	3	1	9
6a	w tym liczba kart wyjętych z kopert na karty do głosowania	*	*	*	*	0

Dubeczko do Miejskiej Komisji Wyborczej  
 Ossarek

**Uwaga!** Liczba z pkt. 6 pomniejszona o liczbę z pkt. 6a powinna być równa liczbie z pkt. 2. Liczba z pkt 6a nie może być większa od liczby z pkt 5e.

7	Liczba kart nieważnych ( <i>innych niż urzędowo ustalone lub nieopatrzonych pieczęcią obwodowej komisji wyborczej</i> )	*	*	*	*	0
8	Liczba kart ważnych	*	*	3	1	9
9	Liczba głosów nieważnych ( <i>z kart ważnych</i> )	*	*	*	1	1
10	Liczba głosów ważnych oddanych łącznie na wszystkie listy kandydatów ( <i>z kart ważnych</i> )	*	*	3	0	8

**Uwaga!** Suma liczb z pkt. 9 i 10 **musi** być równa liczbie z pkt. 8.

11. Na poszczególne listy kandydatów i umieszczonego na nich kandydata oddano następujące liczby głosów ważnych:

1	LEWKO Paweł Piotr zgłoszony przez Komitet Wyborczy Wyborców Twój Samorząd, Lista nr 27	*	*	1	6	9
2	KOWALCZYK Zbigniew Andrzej zgłoszony przez Komitet Wyborczy Wyborców "Rudnik Nowych Szans", Lista nr 29	*	*	*	5	8
3	ŚLUSARCZYK Mariusz Krzysztof zgłoszony przez Komitet Wyborczy Wyborców Strażaków, Lista nr 26	*	*	*	7	0
4	DRELICH Marcin Witold zgłoszony przez Komitet Wyborczy Wyborców "Ku Odnowie", Lista nr 25	*	*	*	1	1

**Przy sporządzeniu protokołu obecni byli członkowie Komisji:**

1. **Marek Jan Uldynowicz** - Przewodniczący Komisji
2. **Dariusz Henryk Świta** - Zastępca Przewodniczącego Komisji
3. **Halina Saja** - Członek Komisji
4. **Małgorzata Olszowa** - Członek Komisji
5. **Justyna Rubacha** - Członek Komisji
6. **Ewelina Sałek** - Członek Komisji
7. **Michał Tadeusz Gancarz** - Członek Komisji
8. **Artur Waclaw Świta** - Członek Komisji
9. **Bartłomiej Kania** - Członek Komisji

.....  
*Marek Jan Uldynowicz*  
 .....  
*Dariusz Henryk Świta*  
 .....  
*Halina Saja*  
 .....  
*Małgorzata Olszowa*  
 .....  
*Justyna Rubacha*  
 .....  
*Ewelina Sałek*  
 .....  
*Michał Tadeusz Gancarz*  
 .....  
*Artur Waclaw Świta*  
 .....  
 .....





<b>WYBORY DO RADY MIEJSKIEJ</b>				
---------------------------------	--	--	--	--

Okręg wyborczy nr:	*	3	Liczba mandatów:	1
--------------------	---	---	------------------	---

### ZESTAWIENIE WYNIKÓW GŁOSOWANIA W OKRĘGU WYBORCZYM

Zestawienie wyników głosowania w okręgu wyborczym nr 3, utworzonym dla wyboru sporządzone dnia 17 listopada 2014 przez Miejską Komisję Wyborczą w Rudniku nad Sanem.

Komisja stwierdza, że otrzymała protokół głosowania od 1 obwodowej komisji wyborczej, właściwych do przeprowadzenia głosowania w okręgu i na podstawie tego protokołu (tych protokołów) ustaliła następujące wyniki głosowania w okręgu:

1	Liczba wyborców uprawnionych do głosowania ( <i>umieszczonych w spisie, z uwzględnieniem dodatkowych formularzy</i> ) w chwili zakończenia głosowania	*	*	3	8	2
1a	w tym umieszczonych w części A spisu wyborców ( <i>obywatele polscy</i> )	*	*	3	8	2
1b	w tym umieszczonych w części B spisu wyborców ( <i>obywatele UE niebędący obywatelami polskimi</i> )	*	*	*	*	0

**Uwaga!** Suma liczb z pkt. 1a i 1b **musi być** równa liczbie z pkt. 1

2	Liczba wyborców, którym wydano karty do głosowania ( <i>liczba podpisów w spisie oraz adnotacje „odmowa podpisu”</i> )	*	*	1	9	3
2a	w tym w części A spisu wyborców ( <i>obywatele polscy</i> )	*	*	1	9	3
2b	w tym w części B spisu wyborców ( <i>obywatele UE niebędący obywatelami polskimi</i> )	*	*	*	*	0

**Uwaga!** Suma liczb z pkt. 2a i 2b **musi być** równa liczbie z pkt. 2.

3	Liczba wyborców głosujących przez pełnomocnika ( <i>liczba kart do głosowania wydanych na podstawie otrzymanych przez komisję aktów pełnomocnictwa</i> )	*	*	*	*	1
4	Liczba wyborców, którym wysłano pakiety wyborcze	*	*	*	*	0
5	Liczba otrzymanych kopert zwrotnych	*	*	*	*	0
5a	Liczba kopert zwrotnych, w których nie było oświadczenia o osobistym i tajnym oddaniu głosu	*	*	*	*	0
5b	Liczba kopert zwrotnych, w których oświadczenie nie było podpisane przez wyborcę	*	*	*	*	0
5c	Liczba kopert zwrotnych, w których nie było koperty na kartę do głosowania	*	*	*	*	0
5d	Liczba kopert zwrotnych, w których znajdowała się niezaklejona koperta na kartę do głosowania	*	*	*	*	0
5e	Liczba kopert na kartę do głosowania wrzuconych do urny	*	*	*	*	0

**Uwaga!** Liczba z pkt. 5 nie może być większa od liczby z pkt. 4.

6	Liczba kart wyjętych z urny	*	*	1	9	3
6a	w tym liczba kart wyjętych z kopert na karty do głosowania	*	*	*	*	0

**Uwaga!** Liczba z pkt. 6 pomniejszona o liczbę z pkt. 6a powinna być równa liczbie z pkt. 2. Liczba z pkt 6a nie może być większa od liczby z pkt 5e.

Rudnik nad Sanem  
 Michał Cencen  
 [Signature]

7	Liczba kart nieważnych ( <i>innych niż urzędowo ustalone lub nieopatrzonych pieczęcią obwodowej komisji wyborczej</i> )	*	*	*	*	0
8	Liczba kart ważnych	*	*	1	9	3
9	Liczba głosów nieważnych ( <i>z kart ważnych</i> )	*	*	*	*	8
10	Liczba głosów ważnych oddanych łącznie na wszystkie listy kandydatów ( <i>z kart ważnych</i> )	*	*	1	8	5

**Uwaga!** Suma liczb z pkt. 9 i 10 **musi** być równa liczbie z pkt. 8.

11. Na poszczególne listy kandydatów i umieszczonego na nich kandydata oddano następujące liczby głosów ważnych:

1	WOJTANOWICZ Adam zgłoszony przez Komitet Wyborczy Wyborców Strażaków, Lista nr 26	*	*	*	*	9
2	HALINIAK Joanna Małgorzata zgłoszona przez Komitet Wyborczy Prawo i Sprawiedliwość, Lista nr 3	*	*	*	3	9
3	SAMEL Elżbieta zgłoszona przez Komitet Wyborczy Wyborców "Ku Odnowie", Lista nr 25	*	*	*	2	5
4	CYNK Grzegorz Przemysław zgłoszony przez Komitet Wyborczy Wyborców Twój Samorząd, Lista nr 27	*	*	*	6	9
5	SKIBA Irena zgłoszona przez Komitet Wyborczy Wyborców "Rudnik Nowych Szans", Lista nr 29	*	*	*	4	3

**Przy sporządzeniu protokołu obecni byli członkowie Komisji:**

1. **Marek Jan Uldynowicz** - Przewodniczący Komisji
2. **Dariusz Henryk Świta** - Zastępca Przewodniczącego Komisji
3. **Halina Saja** - Członek Komisji
4. **Małgorzata Olszowa** - Członek Komisji
5. **Justyna Rubacha** - Członek Komisji
6. **Ewelina Sałek** - Członek Komisji
7. **Michał Tadeusz Gancarz** - Członek Komisji
8. **Artur Waclaw Świta** - Członek Komisji
9. **Bartłomiej Kania** - Członek Komisji

.....  
*Marek Jan Uldynowicz*  
 .....  
*Dariusz Henryk Świta*  
 .....  
*Halina Saja*  
 .....  
*Małgorzata Olszowa*  
 .....  
*Justyna Rubacha*  
 .....  
*Ewelina Sałek*  
 .....  
*Michał Tadeusz Gancarz*  
 .....  
*Artur Waclaw Świta*  
 .....  
 .....



<b>WYBORY DO RADY MIEJSKIEJ</b>				
---------------------------------	--	--	--	--

Okręg wyborczy nr:	*	4	Liczba mandatów:	1
--------------------	---	---	------------------	---

### ZESTAWIENIE WYNIKÓW GŁOSOWANIA W OKRĘGU WYBORCZYM

Zestawienie wyników głosowania w okręgu wyborczym nr 4, utworzonym dla wyboru sporządzone dnia 17 listopada 2014 przez Miejską Komisję Wyborczą w Rudniku nad Sanem.

Komisja stwierdza, że otrzymała protokół głosowania od 1 obwodowej komisji wyborczej, właściwych do przeprowadzenia głosowania w okręgu i na podstawie tego protokołu (tych protokołów) ustaliła następujące wyniki głosowania w okręgu:

1	Liczba wyborców uprawnionych do głosowania ( <i>umieszczonych w spisie, z uwzględnieniem dodatkowych formularzy</i> ) w chwili zakończenia głosowania	*	*	4	8	4
1a	w tym umieszczonych w części A spisu wyborców ( <i>obywatele polscy</i> )	*	*	4	8	4
1b	w tym umieszczonych w części B spisu wyborców ( <i>obywatele UE niebędący obywatelami polskimi</i> )	*	*	*	*	0

**Uwaga!** Suma liczb z pkt. 1a i 1b **musi być** równa liczbie z pkt. 1

2	Liczba wyborców, którym wydano karty do głosowania ( <i>liczba podpisów w spisie oraz adnotacje „odmowa podpisu”</i> )	*	*	2	4	0
2a	w tym w części A spisu wyborców ( <i>obywatele polscy</i> )	*	*	2	4	0
2b	w tym w części B spisu wyborców ( <i>obywatele UE niebędący obywatelami polskimi</i> )	*	*	*	*	0

**Uwaga!** Suma liczb z pkt. 2a i 2b **musi być** równa liczbie z pkt. 2.

3	Liczba wyborców głosujących przez pełnomocnika ( <i>liczba kart do głosowania wydanych na podstawie otrzymanych przez komisję aktów pełnomocnictwa</i> )	*	*	*	*	0
4	Liczba wyborców, którym wysłano pakiety wyborcze	*	*	*	*	0
5	Liczba otrzymanych kopert zwrotnych	*	*	*	*	0
5a	Liczba kopert zwrotnych, w których nie było oświadczenia o osobistym i tajnym oddaniu głosu	*	*	*	*	0
5b	Liczba kopert zwrotnych, w których oświadczenie nie było podpisane przez wyborcę	*	*	*	*	0
5c	Liczba kopert zwrotnych, w których nie było koperty na kartę do głosowania	*	*	*	*	0
5d	Liczba kopert zwrotnych, w których znajdowała się niezaklejona koperta na kartę do głosowania	*	*	*	*	0
5e	Liczba kopert na kartę do głosowania wrzuconych do urny	*	*	*	*	0

**Uwaga!** Liczba z pkt. 5 nie może być większa od liczby z pkt. 4.

6	Liczba kart wyjętych z urny	*	*	2	4	0
6a	w tym liczba kart wyjętych z kopert na karty do głosowania	*	*	*	*	0

**Uwaga!** Liczba z pkt. 6 pomniejszona o liczbę z pkt. 6a powinna być równa liczbie z pkt. 2. Liczba z pkt 6a nie może być większa od liczby z pkt 5e.

Duboché     Mihalčević     Uher  
 asan     Barta



7	Liczba kart nieważnych ( <i>innych niż urzędowo ustalone lub nieopatrzonych pieczęcią obwodowej komisji wyborczej</i> )	*	*	*	*	0
8	Liczba kart ważnych	*	*	2	4	0
9	Liczba głosów nieważnych ( <i>z kart ważnych</i> )	*	*	*	1	0
10	Liczba głosów ważnych oddanych łącznie na wszystkie listy kandydatów ( <i>z kart ważnych</i> )	*	*	2	3	0

**Uwaga!** Suma liczb z pkt. 9 i 10 **musi** być równa liczbie z pkt. 8.

11. Na poszczególne listy kandydatów i umieszczonego na nich kandydata oddano następujące liczby głosów ważnych:

1	MAKARSKA Danuta zgłoszona przez Komitet Wyborczy Prawo i Sprawiedliwość, Lista nr 3	*	*	*	3	5
2	PODSTAWEK-PRZYBYSZ Bernarda Agata zgłoszona przez Komitet Wyborczy Wyborców Twój Samorząd, Lista nr 27	*	*	*	8	6
3	CHOWANIEC Andrzej Aleksander zgłoszony przez Komitet Wyborczy Wyborców "Rudnik Nowych Szans", Lista nr 29	*	*	*	7	0
4	PIĘDEL Michał Jan zgłoszony przez Komitet Wyborczy Wyborców Strażaków, Lista nr 26	*	*	*	3	9

**Przy sporządzeniu protokołu obecni byli członkowie Komisji:**

1. **Marek Jan Uldynowicz** - Przewodniczący Komisji
2. **Dariusz Henryk Świta** - Zastępca Przewodniczącego Komisji
3. **Halina Saja** - Członek Komisji
4. **Małgorzata Olszowa** - Członek Komisji
5. **Justyna Rubacha** - Członek Komisji
6. **Ewelina Sałek** - Członek Komisji
7. **Michał Tadeusz Gancarz** - Członek Komisji
8. **Artur Waclaw Świta** - Członek Komisji
9. **Bartłomiej Kania** - Członek Komisji

.....  
*Marek Jan Uldynowicz*  
 .....  
*Dariusz Henryk Świta*  
 .....  
*Halina Saja*  
 .....  
*Małgorzata Olszowa*  
 .....  
*Justyna Rubacha*  
 .....  
*Ewelina Sałek*  
 .....  
*Michał Tadeusz Gancarz*  
 .....  
*Artur Waclaw Świta*  
 .....  
 .....



**WYBORY DO RADY MIEJSKIEJ**

<b>Okręg wyborczy nr:</b>	*	5	<b>Liczba mandatów:</b>	1
---------------------------	---	---	-------------------------	---

**ZESTAWIENIE WYNIKÓW GŁOSOWANIA W OKRĘGU WYBORCZYM**

Zestawienie wyników głosowania w okręgu wyborczym nr 5, utworzonym dla wyboru sporządzone dnia 17 listopada 2014 przez Miejską Komisję Wyborczą w Rudniku nad Sanem.

Komisja stwierdza, że otrzymała protokół głosowania od 1 obwodowej komisji wyborczej, właściwych do przeprowadzenia głosowania w okręgu i na podstawie tego protokołu (tych protokołów) ustaliła następujące wyniki głosowania w okręgu:

1	Liczba wyborców uprawnionych do głosowania ( <i>umieszczonych w spisie, z uwzględnieniem dodatkowych formularzy</i> ) w chwili zakończenia głosowania	*	*	6	2	4
1a	w tym umieszczonych w części A spisu wyborców ( <i>obywatele polscy</i> )	*	*	6	2	4
1b	w tym umieszczonych w części B spisu wyborców ( <i>obywatele UE niebędący obywatelami polskimi</i> )	*	*	*	*	0

**Uwaga!** Suma liczb z pkt. 1a i 1b **musi być** równa liczbie z pkt. 1

2	Liczba wyborców, którym wydano karty do głosowania ( <i>liczba podpisów w spisie oraz adnotacje „odmowa podpisu”</i> )	*	*	2	7	5
2a	w tym w części A spisu wyborców ( <i>obywatele polscy</i> )	*	*	2	7	5
2b	w tym w części B spisu wyborców ( <i>obywatele UE niebędący obywatelami polskimi</i> )	*	*	*	*	0

**Uwaga!** Suma liczb z pkt. 2a i 2b **musi być** równa liczbie z pkt. 2.

3	Liczba wyborców głosujących przez pełnomocnika ( <i>liczba kart do głosowania wydanych na podstawie otrzymanych przez komisję aktów pełnomocnictwa</i> )	*	*	*	*	0
4	Liczba wyborców, którym wysłano pakiety wyborcze	*	*	*	*	0
5	Liczba otrzymanych kopert zwrotnych	*	*	*	*	0
5a	Liczba kopert zwrotnych, w których nie było oświadczenia o osobistym i tajnym oddaniu głosu	*	*	*	*	0
5b	Liczba kopert zwrotnych, w których oświadczenie nie było podpisane przez wyborcę	*	*	*	*	0
5c	Liczba kopert zwrotnych, w których nie było koperty na kartę do głosowania	*	*	*	*	0
5d	Liczba kopert zwrotnych, w których znajdowała się niezaklejona koperta na kartę do głosowania	*	*	*	*	0
5e	Liczba kopert na kartę do głosowania wrzuconych do urny	*	*	*	*	0

**Uwaga!** Liczba z pkt. 5 nie może być większa od liczby z pkt. 4.

6	Liczba kart wyjętych z urny	*	*	2	7	5
6a	w tym liczba kart wyjętych z kopert na karty do głosowania	*	*	*	*	0

**Uwaga!** Liczba z pkt. 6 pomniejszona o liczbę z pkt. 6a powinna być równa liczbie z pkt. 2. Liczba z pkt 6a nie może być większa od liczby z pkt 5e.

*Rebecche* *Michael Coues* *Mh*  
*obrazel* *G* *Bsta*

7	Liczba kart nieważnych ( <i>innych niż urzędowo ustalone lub nieopatrzonych pieczęcią obwodowej komisji wyborczej</i> )	*	*	*	*	0
8	Liczba kart ważnych	*	*	2	7	5
9	Liczba głosów nieważnych ( <i>z kart ważnych</i> )	*	*	*	1	2
10	Liczba głosów ważnych oddanych łącznie na wszystkie listy kandydatów ( <i>z kart ważnych</i> )	*	*	2	6	3

**Uwaga!** Suma liczb z pkt. 9 i 10 musi być równa liczbie z pkt. 8.

11. Na poszczególne listy kandydatów i umieszczonego na nich kandydata oddano następujące liczby głosów ważnych:

1	PIĘDEL Piotr Robert zgłoszony przez Komitet Wyborczy Wyborców "Ku Odnowie", Lista nr 25	*	*	1	2	1
2	SEKULSKI Edward Stanisław zgłoszony przez Komitet Wyborczy Wyborców Twój Samorząd, Lista nr 27	*	*	1	2	5
3	ŁUKASZEWICZ Dariusz zgłoszony przez Komitet Wyborczy Wyborców Porozumienie Samorządowo - Gospodarcze, Lista nr 22	*	*	*	1	7

**Przy sporządzeniu protokołu obecni byli członkowie Komisji:**

1. **Marek Jan Uldynowicz** - Przewodniczący Komisji
2. **Dariusz Henryk Świta** - Zastępca Przewodniczącego Komisji
3. **Halina Saja** - Członek Komisji
4. **Małgorzata Olszowa** - Członek Komisji
5. **Justyna Rubacha** - Członek Komisji
6. **Ewelina Salek** - Członek Komisji
7. **Michał Tadeusz Gancarz** - Członek Komisji
8. **Artur Wacław Świta** - Członek Komisji
9. **Bartłomiej Kania** - Członek Komisji

.....  
 .....  
 .....  
 .....  
 .....  
 .....  
 .....  
 .....  
 .....





<b>WYBORY DO RADY MIEJSKIEJ</b>				
Okręg wyborczy nr:	*	6	Liczba mandatów:	1

### ZESTAWIENIE WYNIKÓW GŁOSOWANIA W OKRĘGU WYBORCZYM

Zestawienie wyników głosowania w okręgu wyborczym nr 6, utworzonym dla wyboru sporządzone dnia 17 listopada 2014 przez Miejską Komisję Wyborczą w Rudniku nad Sanem.

Komisja stwierdza, że otrzymała protokół głosowania od 1 obwodowej komisji wyborczej, właściwych do przeprowadzenia głosowania w okręgu i na podstawie tego protokołu (tych protokołów) ustaliła następujące wyniki głosowania w okręgu:

1	Liczba wyborców uprawnionych do głosowania ( <i>umieszczonych w spisie, z uwzględnieniem dodatkowych formularzy</i> ) w chwili zakończenia głosowania	*	*	6	1	8
1a	w tym umieszczonych w części A spisu wyborców ( <i>obywatele polscy</i> )	*	*	6	1	8
1b	w tym umieszczonych w części B spisu wyborców ( <i>obywatele UE niebędący obywatelami polskimi</i> )	*	*	*	*	0

**Uwaga!** Suma liczb z pkt. 1a i 1b musi być równa liczbie z pkt. 1

2	Liczba wyborców, którym wydano karty do głosowania ( <i>liczba podpisów w spisie oraz adnotacje „odmowa podpisu”</i> )	*	*	2	9	4
2a	w tym w części A spisu wyborców ( <i>obywatele polscy</i> )	*	*	2	9	4
2b	w tym w części B spisu wyborców ( <i>obywatele UE niebędący obywatelami polskimi</i> )	*	*	*	*	0

**Uwaga!** Suma liczb z pkt. 2a i 2b musi być równa liczbie z pkt. 2.

3	Liczba wyborców głosujących przez pełnomocnika ( <i>liczba kart do głosowania wydanych na podstawie otrzymanych przez komisję aktów pełnomocnictwa</i> )	*	*	*	*	2
4	Liczba wyborców, którym wysłano pakiety wyborcze	*	*	*	*	0
5	Liczba otrzymanych kopert zwrotnych	*	*	*	*	0
5a	Liczba kopert zwrotnych, w których nie było oświadczenia o osobistym i tajnym oddaniu głosu	*	*	*	*	0
5b	Liczba kopert zwrotnych, w których oświadczenie nie było podpisane przez wyborcę	*	*	*	*	0
5c	Liczba kopert zwrotnych, w których nie było koperty na kartę do głosowania	*	*	*	*	0
5d	Liczba kopert zwrotnych, w których znajdowała się niezaklejona koperta na kartę do głosowania	*	*	*	*	0
5e	Liczba kopert na kartę do głosowania wrzuconych do urny	*	*	*	*	0

**Uwaga!** Liczba z pkt. 5 nie może być większa od liczby z pkt. 4.

6	Liczba kart wyjętych z urny	*	*	2	9	4
6a	w tym liczba kart wyjętych z kopert na karty do głosowania	*	*	*	*	0

**Uwaga!** Liczba z pkt. 6 pomniejszona o liczbę z pkt. 6a powinna być równa liczbie z pkt. 2. Liczba z pkt 6a nie może być większa od liczby z pkt 5e.

*Podane do Miłost San. Uhm*  
*Orszad*

7	Liczba kart nieważnych ( <i>innych niż urzędowo ustalone lub nieopatrzonych pieczęcią obwodowej komisji wyborczej</i> )	*	*	*	*	0
8	Liczba kart ważnych	*	*	2	9	4
9	Liczba głosów nieważnych ( <i>z kart ważnych</i> )	*	*	*	1	3
10	Liczba głosów ważnych oddanych łącznie na wszystkie listy kandydatów ( <i>z kart ważnych</i> )	*	*	2	8	1

**Uwaga!** Suma liczb z pkt. 9 i 10 musi być równa liczbie z pkt. 8.

11. Na poszczególne listy kandydatów i umieszczonego na nich kandydata oddano następujące liczby głosów ważnych:

1	PĘDŁOWSKI Marian Henryk zgłoszony przez Komitet Wyborczy Wyborców "Ku Odnowie", Lista nr 25	*	*	1	5	8
2	ŻOŁDAK Krzysztof zgłoszony przez Komitet Wyborczy Wyborców Twój Samorząd, Lista nr 27	*	*	1	2	3

**Przy sporządzeniu protokołu obecni byli członkowie Komisji:**

1. **Marek Jan Uldynowicz** - Przewodniczący Komisji
2. **Dariusz Henryk Świta** - Zastępca Przewodniczącego Komisji
3. **Halina Saja** - Członek Komisji
4. **Małgorzata Olszowa** - Członek Komisji
5. **Justyna Rubacha** - Członek Komisji
6. **Ewelina Sałek** - Członek Komisji
7. **Michał Tadeusz Gancarz** - Członek Komisji
8. **Artur Wacław Świta** - Członek Komisji
9. **Bartłomiej Kania** - Członek Komisji

.....  
 .....  
 .....  
 .....  
 .....  
 .....  
 .....  
 .....  
 .....



## WYBORY DO RADY MIEJSKIEJ

Okręg wyborczy nr:	*	7	Liczba mandatów:	1
--------------------	---	---	------------------	---

### ZESTAWIENIE WYNIKÓW GŁOSOWANIA W OKRĘGU WYBORCZYM

Zestawienie wyników głosowania w okręgu wyborczym nr 7, utworzonym dla wyboru sporządzone dnia 17 listopada 2014 przez Miejską Komisję Wyborczą w Rudniku nad Sanem.

Komisja stwierdza, że otrzymała protokół głosowania od 1 obwodowej komisji wyborczej, właściwych do przeprowadzenia głosowania w okręgu i na podstawie tego protokołu (tych protokołów) ustaliła następujące wyniki głosowania w okręgu:

1	Liczba wyborców uprawnionych do głosowania ( <i>umieszczonych w spisie, z uwzględnieniem dodatkowych formularzy</i> ) w chwili zakończenia głosowania	*	*	7	0	3
1a	w tym umieszczonych w części A spisu wyborców ( <i>obywatele polscy</i> )	*	*	7	0	3
1b	w tym umieszczonych w części B spisu wyborców ( <i>obywatele UE niebędący obywatelami polskimi</i> )	*	*	*	*	0

**Uwaga!** Suma liczb z pkt. 1a i 1b **musi być** równa liczbie z pkt. 1

2	Liczba wyborców, którym wydano karty do głosowania ( <i>liczba podpisów w spisie oraz adnotacje „odmowa podpisu”</i> )	*	*	3	7	2
2a	w tym w części A spisu wyborców ( <i>obywatele polscy</i> )	*	*	3	7	2
2b	w tym w części B spisu wyborców ( <i>obywatele UE niebędący obywatelami polskimi</i> )	*	*	*	*	0

**Uwaga!** Suma liczb z pkt. 2a i 2b **musi być** równa liczbie z pkt. 2.

3	Liczba wyborców głosujących przez pełnomocnika ( <i>liczba kart do głosowania wydanych na podstawie otrzymanych przez komisję aktów pełnomocnictwa</i> )	*	*	*	*	1
4	Liczba wyborców, którym wysłano pakiety wyborcze	*	*	*	*	0
5	Liczba otrzymanych kopert zwrotnych	*	*	*	*	0
5a	Liczba kopert zwrotnych, w których nie było oświadczenia o osobistym i tajnym oddaniu głosu	*	*	*	*	0
5b	Liczba kopert zwrotnych, w których oświadczenie nie było podpisane przez wyborcę	*	*	*	*	0
5c	Liczba kopert zwrotnych, w których nie było koperty na kartę do głosowania	*	*	*	*	0
5d	Liczba kopert zwrotnych, w których znajdowała się niezaklejona koperta na kartę do głosowania	*	*	*	*	0
5e	Liczba kopert na kartę do głosowania wrzuconych do urny	*	*	*	*	0

**Uwaga!** Liczba z pkt. 5 nie może być większa od liczby z pkt. 4.

6	Liczba kart wyjętych z urny	*	*	3	7	2
6a	w tym liczba kart wyjętych z kopert na karty do głosowania	*	*	*	*	0

**Uwaga!** Liczba z pkt. 6 pomniejszona o liczbę z pkt. 6a powinna być równa liczbie z pkt. 2. Liczba z pkt 6a nie może być większa od liczby z pkt 5e.

Duboché de Mielwaizen  
 [Signature] [Signature] [Signature]  
 [Signature]



7	Liczba kart nieważnych ( <i>innych niż urzędowo ustalone lub nieopatrzonych pieczęcią obwodowej komisji wyborczej</i> )	*	*	*	*	0
8	Liczba kart ważnych	*	*	3	7	2
9	Liczba głosów nieważnych ( <i>z kart ważnych</i> )	*	*	*	1	7
10	Liczba głosów ważnych oddanych łącznie na wszystkie listy kandydatów ( <i>z kart ważnych</i> )	*	*	3	5	5

**Uwaga!** Suma liczb z pkt. 9 i 10 musi być równa liczbie z pkt. 8.

11. Na poszczególne listy kandydatów i umieszczonego na nich kandydata oddano następujące liczby głosów ważnych:

1	RĘKAŚ Włodzimierz Jerzy zgłoszony przez Komitet Wyborczy Wyborców "Rudnik Nowych Szans", Lista nr 29	*	*	1	1	3
2	SAJA Henryk Józef zgłoszony przez Komitet Wyborczy Prawo i Sprawiedliwość, Lista nr 3	*	*	*	8	9
3	KOLANO Czesław Stanisław zgłoszony przez Komitet Wyborczy Wyborców Strażaków, Lista nr 26	*	*	*	2	3
4	WOŁOSZYN Edward Jan zgłoszony przez Komitet Wyborczy Wyborców Twój Samorząd, Lista nr 27	*	*	1	3	0

**Przy sporządzeniu protokołu obecni byli członkowie Komisji:**

1. **Marek Jan Uldynowicz** - Przewodniczący Komisji
2. **Dariusz Henryk Świta** - Zastępca Przewodniczącego Komisji
3. **Halina Saja** - Członek Komisji
4. **Małgorzata Olszowa** - Członek Komisji
5. **Justyna Rubacha** - Członek Komisji
6. **Ewelina Sałek** - Członek Komisji
7. **Michał Tadeusz Gancarz** - Członek Komisji
8. **Artur Waclaw Świta** - Członek Komisji
9. **Bartłomiej Kania** - Członek Komisji

.....  
 .....  
 .....  
 .....  
 .....  
 .....  
 .....  
 .....  
 .....









## WYBORY DO RADY MIEJSKIEJ

Okręg wyborczy nr:	*	9	Liczba mandatów:	1
--------------------	---	---	------------------	---

### ZESTAWIENIE WYNIKÓW GŁOSOWANIA W OKRĘGU WYBORCZYM

Zestawienie wyników głosowania w okręgu wyborczym nr 9, utworzonym dla wyboru sporządzone dnia 17 listopada 2014 przez Miejską Komisję Wyborczą w Rudniku nad Sanem.

Komisja stwierdza, że otrzymała protokół głosowania od 1 obwodowej komisji wyborczej, właściwych do przeprowadzenia głosowania w okręgu i na podstawie tego protokołu (tych protokołów) ustaliła następujące wyniki głosowania w okręgu:

1	Liczba wyborców uprawnionych do głosowania ( <i>umieszczonych w spisie, z uwzględnieniem dodatkowych formularzy</i> ) w chwili zakończenia głosowania	*	*	7	4	8
1a	w tym umieszczonych w części A spisu wyborców ( <i>obywatele polscy</i> )	*	*	7	4	8
1b	w tym umieszczonych w części B spisu wyborców ( <i>obywatele UE niebędący obywatelami polskimi</i> )	*	*	*	*	0

**Uwaga!** Suma liczb z pkt. 1a i 1b **musi być** równa liczbie z pkt. 1

2	Liczba wyborców, którym wydano karty do głosowania ( <i>liczba podpisów w spisie oraz adnotacje „odmowa podpisu”</i> )	*	*	3	9	8
2a	w tym w części A spisu wyborców ( <i>obywatele polscy</i> )	*	*	3	9	8
2b	w tym w części B spisu wyborców ( <i>obywatele UE niebędący obywatelami polskimi</i> )	*	*	*	*	0

**Uwaga!** Suma liczb z pkt. 2a i 2b **musi być** równa liczbie z pkt. 2.

3	Liczba wyborców głosujących przez pełnomocnika ( <i>liczba kart do głosowania wydanych na podstawie otrzymanych przez komisję aktów pełnomocnictwa</i> )	*	*	*	*	1
4	Liczba wyborców, którym wysłano pakiety wyborcze	*	*	*	*	0
5	Liczba otrzymanych kopert zwrotnych	*	*	*	*	0
5a	Liczba kopert zwrotnych, w których nie było oświadczenia o osobistym i tajnym oddaniu głosu	*	*	*	*	0
5b	Liczba kopert zwrotnych, w których oświadczenie nie było podpisane przez wyborcę	*	*	*	*	0
5c	Liczba kopert zwrotnych, w których nie było koperty na kartę do głosowania	*	*	*	*	0
5d	Liczba kopert zwrotnych, w których znajdowała się niezaklejona koperta na kartę do głosowania	*	*	*	*	0
5e	Liczba kopert na kartę do głosowania wrzuconych do urny	*	*	*	*	0

**Uwaga!** Liczba z pkt. 5 nie może być większa od liczby z pkt. 4.

6	Liczba kart wyjętych z urny	*	*	3	9	8
6a	w tym liczba kart wyjętych z kopert na karty do głosowania	*	*	*	*	0

*Pubesche de Michel Cencen Uhu*  
*Obwodowa*



## WYBORY DO RADY MIEJSKIEJ

Okręg wyborczy nr:	1	0	Liczba mandatów:	1
--------------------	---	---	------------------	---

### ZESTAWIENIE WYNIKÓW GŁOSOWANIA W OKRĘGU WYBORCZYM

Zestawienie wyników głosowania w okręgu wyborczym nr 10, utworzonym dla wyboru sporządzone dnia 17 listopada 2014 przez Miejską Komisję Wyborczą w Rudniku nad Sanem.

Komisja stwierdza, że otrzymała protokół głosowania od 1 obwodowej komisji wyborczej, właściwych do przeprowadzenia głosowania w okręgu i na podstawie tego protokołu (tych protokołów) ustaliła następujące wyniki głosowania w okręgu:

1	Liczba wyborców uprawnionych do głosowania ( <i>umieszczonych w spisie, z uwzględnieniem dodatkowych formularzy</i> ) w chwili zakończenia głosowania	*	*	3	0	4
1a	w tym umieszczonych w części A spisu wyborców ( <i>obywatele polscy</i> )	*	*	3	0	4
1b	w tym umieszczonych w części B spisu wyborców ( <i>obywatele UE niebędący obywatelami polskimi</i> )	*	*	*	*	0

**Uwaga!** Suma liczb z pkt. 1a i 1b **musi być** równa liczbie z pkt. 1

2	Liczba wyborców, którym wydano karty do głosowania ( <i>liczba podpisów w spisie oraz adnotacje „odmowa podpisu”</i> )	*	*	1	5	6
2a	w tym w części A spisu wyborców ( <i>obywatele polscy</i> )	*	*	1	5	6
2b	w tym w części B spisu wyborców ( <i>obywatele UE niebędący obywatelami polskimi</i> )	*	*	*	*	0

**Uwaga!** Suma liczb z pkt. 2a i 2b **musi być** równa liczbie z pkt. 2.

3	Liczba wyborców głosujących przez pełnomocnika ( <i>liczba kart do głosowania wydanych na podstawie otrzymanych przez komisję aktów pełnomocnictwa</i> )	*	*	*	*	0
4	Liczba wyborców, którym wysłano pakiety wyborcze	*	*	*	*	0
5	Liczba otrzymanych kopert zwrotnych	*	*	*	*	0
5a	Liczba kopert zwrotnych, w których nie było oświadczenia o osobistym i tajnym oddaniu głosu	*	*	*	*	0
5b	Liczba kopert zwrotnych, w których oświadczenie nie było podpisane przez wyborcę	*	*	*	*	0
5c	Liczba kopert zwrotnych, w których nie było koperty na kartę do głosowania	*	*	*	*	0
5d	Liczba kopert zwrotnych, w których znajdowała się niezaklejona koperta na kartę do głosowania	*	*	*	*	0
5e	Liczba kopert na kartę do głosowania wrzuconych do urny	*	*	*	*	0

**Uwaga!** Liczba z pkt. 5 nie może być większa od liczby z pkt. 4.

6	Liczba kart wyjętych z urny	*	*	1	5	6
6a	w tym liczba kart wyjętych z kopert na karty do głosowania	*	*	*	*	0

**Uwaga!** Liczba z pkt. 6 pomniejszona o liczbę z pkt. 6a powinna być równa liczbie z pkt. 2. Liczba z pkt 6a nie może być większa od liczby z pkt 5e.

Dubeche Dr. Mehmet Camer UHh  
 Ouzari



7	Liczba kart nieważnych ( <i>innych niż urzędowo ustalone lub nieopatrzonych pieczęcią obwodowej komisji wyborczej</i> )	*	*	*	*	0
8	Liczba kart ważnych	*	*	1	5	6
9	Liczba głosów nieważnych ( <i>z kart ważnych</i> )	*	*	*	*	7
10	Liczba głosów ważnych oddanych łącznie na wszystkie listy kandydatów ( <i>z kart ważnych</i> )	*	*	1	4	9

**Uwaga!** Suma liczb z pkt. 9 i 10 **musi** być równa liczbie z pkt. 8.

11. Na poszczególne listy kandydatów i umieszczonego na nich kandydata oddano następujące liczby głosów ważnych:

1	JAMRÓZ Andrzej Jan zgłoszony przez Komitet Wyborczy Wyborców "Rudnik Nowych Szans", Lista nr 29	*	*	*	3	2
2	LORYŚ Stanisław zgłoszony przez Komitet Wyborczy Wyborców Strażaków, Lista nr 26	*	*	*	8	7
3	ANDRES Andrzej zgłoszony przez Komitet Wyborczy Wyborców Twój Samorząd, Lista nr 27	*	*	*	3	0

**Przy sporządzeniu protokołu obecni byli członkowie Komisji:**

1. **Marek Jan Uldynowicz** - Przewodniczący Komisji
2. **Dariusz Henryk Świta** - Zastępca Przewodniczącego Komisji
3. **Halina Saja** - Członek Komisji
4. **Małgorzata Olszowa** - Członek Komisji
5. **Justyna Rubacha** - Członek Komisji
6. **Ewelina Salek** - Członek Komisji
7. **Michał Tadeusz Gancarz** - Członek Komisji
8. **Artur Waclaw Świta** - Członek Komisji
9. **Bartłomiej Kania** - Członek Komisji

..... Marek Jan Uldynowicz  
 ..... Dariusz Henryk Świta  
 ..... Halina Saja  
 ..... Małgorzata Olszowa  
 ..... Justyna Rubacha  
 ..... Ewelina Salek  
 ..... Michał Tadeusz Gancarz  
 ..... Artur Waclaw Świta  
 .....



WYBORY DO RADY MIEJSKIEJ					
Okręg wyborczy nr:	1	1	Liczba mandatów:	1	

### ZESTAWIENIE WYNIKÓW GŁOSOWANIA W OKRĘGU WYBORCZYM

Zestawienie wyników głosowania w okręgu wyborczym nr 11, utworzonym dla wyboru sporządzone dnia 17 listopada 2014 przez Miejską Komisję Wyborczą w Rudniku nad Sanem.

Komisja stwierdza, że otrzymała protokół głosowania od 1 obwodowej komisji wyborczej, właściwych do przeprowadzenia głosowania w okręgu i na podstawie tego protokołu (tych protokołów) ustaliła następujące wyniki głosowania w okręgu:

1	Liczba wyborców uprawnionych do głosowania ( <i>umieszczonych w spisie, z uwzględnieniem dodatkowych formularzy</i> ) w chwili zakończenia głosowania	*	*	3	9	6
1a	w tym umieszczonych w części A spisu wyborców ( <i>obywatele polscy</i> )	*	*	3	9	6
1b	w tym umieszczonych w części B spisu wyborców ( <i>obywatele UE niebędący obywatelami polskimi</i> )	*	*	*	*	0

**Uwaga!** Suma liczb z pkt. 1a i 1b **musi być** równa liczbie z pkt. 1

2	Liczba wyborców, którym wydano karty do głosowania ( <i>liczba podpisów w spisie oraz adnotacje „odmowa podpisu”</i> )	*	*	1	6	3
2a	w tym w części A spisu wyborców ( <i>obywatele polscy</i> )	*	*	1	6	3
2b	w tym w części B spisu wyborców ( <i>obywatele UE niebędący obywatelami polskimi</i> )	*	*	*	*	0

**Uwaga!** Suma liczb z pkt. 2a i 2b **musi być** równa liczbie z pkt. 2.

3	Liczba wyborców głosujących przez pełnomocnika ( <i>liczba kart do głosowania wydanych na podstawie otrzymanych przez komisję aktów pełnomocnictwa</i> )	*	*	*	*	0
4	Liczba wyborców, którym wysłano pakiety wyborcze	*	*	*	*	0
5	Liczba otrzymanych kopert zwrotnych	*	*	*	*	0
5a	Liczba kopert zwrotnych, w których nie było oświadczenia o osobistym i tajnym oddaniu głosu	*	*	*	*	0
5b	Liczba kopert zwrotnych, w których oświadczenie nie było podpisane przez wyborcę	*	*	*	*	0
5c	Liczba kopert zwrotnych, w których nie było koperty na kartę do głosowania	*	*	*	*	0
5d	Liczba kopert zwrotnych, w których znajdowała się niezaklejona koperta na kartę do głosowania	*	*	*	*	0
5e	Liczba kopert na kartę do głosowania wrzuconych do urny	*	*	*	*	0

**Uwaga!** Liczba z pkt. 5 nie może być większa od liczby z pkt. 4.

6	Liczba kart wyjętych z urny	*	*	1	6	3
6a	w tym liczba kart wyjętych z kopert na karty do głosowania	*	*	*	*	0

**Uwaga!** Liczba z pkt. 6 pomniejszona o liczbę z pkt. 6a powinna być równa liczbie z pkt. 2. Liczba z pkt 6a nie może być większa od liczby z pkt 5e.

*Publika* *de* *Michel* *Crancen* *Uth*  
*Assand* *Sty* *Sty*





<b>WYBORY DO RADY MIEJSKIEJ</b>				
---------------------------------	--	--	--	--

Okręg wyborczy nr:	1	2	Liczba mandatów:	1
--------------------	---	---	------------------	---

### ZESTAWIENIE WYNIKÓW GŁOSOWANIA W OKRĘGU WYBORCZYM

Zestawienie wyników głosowania w okręgu wyborczym nr 12, utworzonym dla wyboru sporządzone dnia 17 listopada 2014 przez Miejską Komisję Wyborczą w Rudniku nad Sanem.

Komisja stwierdza, że otrzymała protokół głosowania od 1 obwodowej komisji wyborczej, właściwych do przeprowadzenia głosowania w okręgu i na podstawie tego protokołu (tych protokołów) ustaliła następujące wyniki głosowania w okręgu:

1	Liczba wyborców uprawnionych do głosowania ( <i>umieszczonych w spisie, z uwzględnieniem dodatkowych formularzy</i> ) w chwili zakończenia głosowania	*	*	5	8	6
1a	w tym umieszczonych w części A spisu wyborców ( <i>obywatele polscy</i> )	*	*	5	8	6
1b	w tym umieszczonych w części B spisu wyborców ( <i>obywatele UE niebędący obywatelami polskimi</i> )	*	*	*	*	0

**Uwaga!** Suma liczb z pkt. 1a i 1b **musi być** równa liczbie z pkt. 1

2	Liczba wyborców, którym wydano karty do głosowania ( <i>liczba podpisów w spisie oraz adnotacje „odmowa podpisu”</i> )	*	*	2	4	1
2a	w tym w części A spisu wyborców ( <i>obywatele polscy</i> )	*	*	2	4	1
2b	w tym w części B spisu wyborców ( <i>obywatele UE niebędący obywatelami polskimi</i> )	*	*	*	*	0

**Uwaga!** Suma liczb z pkt. 2a i 2b **musi być** równa liczbie z pkt. 2.

3	Liczba wyborców głosujących przez pełnomocnika ( <i>liczba kart do głosowania wydanych na podstawie otrzymanych przez komisję aktów pełnomocnictwa</i> )	*	*	*	*	4
4	Liczba wyborców, którym wysłano pakiety wyborcze	*	*	*	*	0
5	Liczba otrzymanych kopert zwrotnych	*	*	*	*	0
5a	Liczba kopert zwrotnych, w których nie było oświadczenia o osobistym i tajnym oddaniu głosu	*	*	*	*	0
5b	Liczba kopert zwrotnych, w których oświadczenie nie było podpisane przez wyborcę	*	*	*	*	0
5c	Liczba kopert zwrotnych, w których nie było koperty na kartę do głosowania	*	*	*	*	0
5d	Liczba kopert zwrotnych, w których znajdowała się niezaklejona koperta na kartę do głosowania	*	*	*	*	0
5e	Liczba kopert na kartę do głosowania wrzuconych do urny	*	*	*	*	0

**Uwaga!** Liczba z pkt. 5 nie może być większa od liczby z pkt. 4.

6	Liczba kart wyjętych z urny	*	*	2	4	1
6a	w tym liczba kart wyjętych z kopert na karty do głosowania	*	*	*	*	0

**Uwaga!** Liczba z pkt. 6 pomniejszona o liczbę z pkt. 6a powinna być równa liczbie z pkt. 2. Liczba z pkt 6a nie może być większa od liczby z pkt 5e.

Dubeczka do Michał Czarney  
 obszar m.

7	Liczba kart nieważnych ( <i>innych niż urzędowo ustalone lub nieopatrzonych pieczęcią obwodowej komisji wyborczej</i> )	*	*	*	*	0
8	Liczba kart ważnych	*	*	2	4	1
9	Liczba głosów nieważnych ( <i>z kart ważnych</i> )	*	*	*	*	6
10	Liczba głosów ważnych oddanych łącznie na wszystkie listy kandydatów ( <i>z kart ważnych</i> )	*	*	2	3	5

**Uwaga!** Suma liczb z pkt. 9 i 10 **musi** być równa liczbie z pkt. 8.

11. Na poszczególne listy kandydatów i umieszczonego na nich kandydata oddano następujące liczby głosów ważnych:

1	MARCHUT Józef Jan zgłoszony przez Komitet Wyborczy Wyborców "Rudnik Nowych Szans", Lista nr 29	*	*	*	8	6
2	CAGARA Artur Krzysztof zgłoszony przez Komitet Wyborczy Prawo i Sprawiedliwość, Lista nr 3	*	*	*	8	8
3	PIEKARZ Ryszard zgłoszony przez Komitet Wyborczy Wyborców Twój Samorząd, Lista nr 27	*	*	*	6	1

**Przy sporządzeniu protokołu obecni byli członkowie Komisji:**

1. **Marek Jan Uldynowicz** - Przewodniczący Komisji
2. **Dariusz Henryk Świta** - Zastępca Przewodniczącego Komisji
3. **Halina Saja** - Członek Komisji
4. **Małgorzata Olszowa** - Członek Komisji
5. **Justyna Rubacha** - Członek Komisji
6. **Ewelina Sałek** - Członek Komisji
7. **Michał Tadeusz Gancarz** - Członek Komisji
8. **Artur Wacław Świta** - Członek Komisji
9. **Bartłomiej Kania** - Członek Komisji

..... Marek Jan Uldynowicz  
 ..... Dariusz Henryk Świta  
 ..... Halina Saja  
 ..... Małgorzata Olszowa  
 ..... Justyna Rubacha  
 ..... Ewelina Sałek  
 ..... Michał Tadeusz Gancarz  
 ..... Artur Wacław Świta  
 .....



## WYBORY DO RADY MIEJSKIEJ

Okręg wyborczy nr:	1	3	Liczba mandatów:	1
--------------------	---	---	------------------	---

### ZESTAWIENIE WYNIKÓW GŁOSOWANIA W OKRĘGU WYBORCZYM

Zestawienie wyników głosowania w okręgu wyborczym nr 13, utworzonym dla wyboru sporządzone dnia 17 listopada 2014 przez Miejską Komisję Wyborczą w Rudniku nad Sanem.

Komisja stwierdza, że otrzymała protokół głosowania od 1 obwodowej komisji wyborczej, właściwych do przeprowadzenia głosowania w okręgu i na podstawie tego protokołu (tych protokołów) ustaliła następujące wyniki głosowania w okręgu:

1	Liczba wyborców uprawnionych do głosowania ( <i>umieszczonych w spisie, z uwzględnieniem dodatkowych formularzy</i> ) w chwili zakończenia głosowania	*	*	5	0	6
1a	w tym umieszczonych w części A spisu wyborców ( <i>obywatele polscy</i> )	*	*	5	0	6
1b	w tym umieszczonych w części B spisu wyborców ( <i>obywatele UE niebędący obywatelami polskimi</i> )	*	*	*	*	0

**Uwaga!** Suma liczb z pkt. 1a i 1b **musi być** równa liczbie z pkt. 1

2	Liczba wyborców, którym wydano karty do głosowania ( <i>liczba podpisów w spisie oraz adnotacje „odmowa podpisu”</i> )	*	*	2	2	9
2a	w tym w części A spisu wyborców ( <i>obywatele polscy</i> )	*	*	2	2	9
2b	w tym w części B spisu wyborców ( <i>obywatele UE niebędący obywatelami polskimi</i> )	*	*	*	*	0


**Uwaga!** Suma liczb z pkt. 2a i 2b **musi być** równa liczbie z pkt. 2.

3	Liczba wyborców głosujących przez pełnomocnika ( <i>liczba kart do głosowania wydanych na podstawie otrzymanych przez komisję aktów pełnomocnictwa</i> )	*	*	*	*	1
4	Liczba wyborców, którym wysłano pakiety wyborcze	*	*	*	*	0
5	Liczba otrzymanych kopert zwrotnych	*	*	*	*	0
5a	Liczba kopert zwrotnych, w których nie było oświadczenia o osobistym i tajnym oddaniu głosu	*	*	*	*	0
5b	Liczba kopert zwrotnych, w których oświadczenie nie było podpisane przez wyborcę	*	*	*	*	0
5c	Liczba kopert zwrotnych, w których nie było koperty na kartę do głosowania	*	*	*	*	0
5d	Liczba kopert zwrotnych, w których znajdowała się niezaklejona koperta na kartę do głosowania	*	*	*	*	0
5e	Liczba kopert na kartę do głosowania wrzuconych do urny	*	*	*	*	0

**Uwaga!** Liczba z pkt. 5 nie może być większa od liczby z pkt. 4.

6	Liczba kart wyjętych z urny	*	*	2	2	9
6a	w tym liczba kart wyjętych z kopert na karty do głosowania	*	*	*	*	0

**Uwaga!** Liczba z pkt. 6 pomniejszona o liczbę z pkt. 6a powinna być równa liczbie z pkt. 2. Liczba z pkt 6a nie może być większa od liczby z pkt 5e.

Dubois de Muret Ancien  
 anole  






## WYBORY DO RADY MIEJSKIEJ

Okręg wyborczy nr:	1	4	Liczba mandatów:	1
--------------------	---	---	------------------	---

### ZESTAWIENIE WYNIKÓW GŁOSOWANIA W OKRĘGU WYBORCZYM

Zestawienie wyników głosowania w okręgu wyborczym nr 14, utworzonym dla wyboru sporządzone dnia 17 listopada 2014 przez Miejską Komisję Wyborczą w Rudniku nad Sanem.

Komisja stwierdza, że otrzymała protokół głosowania od 1 obwodowej komisji wyborczej, właściwych do przeprowadzenia głosowania w okręgu i na podstawie tego protokołu (tych protokołów) ustaliła następujące wyniki głosowania w okręgu:

1	Liczba wyborców uprawnionych do głosowania ( <i>umieszczonych w spisie, z uwzględnieniem dodatkowych formularzy</i> ) w chwili zakończenia głosowania	*	*	4	8	5
1a	w tym umieszczonych w części A spisu wyborców ( <i>obywatele polscy</i> )	*	*	4	8	5
1b	w tym umieszczonych w części B spisu wyborców ( <i>obywatele UE niebędący obywatelami polskimi</i> )	*	*	*	*	0

**Uwaga!** Suma liczb z pkt. 1a i 1b **musi być** równa liczbie z pkt. 1

2	Liczba wyborców, którym wydano karty do głosowania ( <i>liczba podpisów w spisie oraz adnotacje „odmowa podpisu”</i> )	*	*	1	9	6
2a	w tym w części A spisu wyborców ( <i>obywatele polscy</i> )	*	*	1	9	6
2b	w tym w części B spisu wyborców ( <i>obywatele UE niebędący obywatelami polskimi</i> )	*	*	*	*	0

**Uwaga!** Suma liczb z pkt. 2a i 2b **musi być** równa liczbie z pkt. 2.

3	Liczba wyborców głosujących przez pełnomocnika ( <i>liczba kart do głosowania wydanych na podstawie otrzymanych przez komisję aktów pełnomocnictwa</i> )	*	*	*	*	0
4	Liczba wyborców, którym wysłano pakiety wyborcze	*	*	*	*	0
5	Liczba otrzymanych kopert zwrotnych	*	*	*	*	0
5a	Liczba kopert zwrotnych, w których nie było oświadczenia o osobistym i tajnym oddaniu głosu	*	*	*	*	0
5b	Liczba kopert zwrotnych, w których oświadczenie nie było podpisane przez wyborcę	*	*	*	*	0
5c	Liczba kopert zwrotnych, w których nie było koperty na kartę do głosowania	*	*	*	*	0
5d	Liczba kopert zwrotnych, w których znajdowała się niezaklejona koperta na kartę do głosowania	*	*	*	*	0
5e	Liczba kopert na kartę do głosowania wrzuconych do urny	*	*	*	*	0

**Uwaga!** Liczba z pkt. 5 nie może być większa od liczby z pkt. 4.

6	Liczba kart wyjętych z urny	*	*	1	9	6
6a	w tym liczba kart wyjętych z kopert na karty do głosowania	*	*	*	*	0

**Uwaga!** Liczba z pkt. 6 pomniejszona o liczbę z pkt. 6a powinna być równa liczbie z pkt. 2. Liczba z pkt 6a nie może być większa od liczby z pkt 5e.

Dubocka dr     Michal Cencen     Włk  
 wazaj     B. K.

7	Liczba kart nieważnych ( <i>innych niż urzędowo ustalone lub nieopatrzonych pieczęcią obwodowej komisji wyborczej</i> )	*	*	*	*	0
8	Liczba kart ważnych	*	*	1	9	6
9	Liczba głosów nieważnych ( <i>z kart ważnych</i> )	*	*	*	*	2
10	Liczba głosów ważnych oddanych łącznie na wszystkie listy kandydatów ( <i>z kart ważnych</i> )	*	*	1	9	4

**Uwaga!** Suma liczb z pkt. 9 i 10 **musi** być równa liczbie z pkt. 8.

11. Na poszczególne listy kandydatów i umieszczonego na nich kandydata oddano następujące liczby głosów ważnych:

1	PAJĄK-TRAKA Marta Katarzyna zgłoszona przez Komitet Wyborczy Wyborców Twój Samorząd, Lista nr 27	*	*	1	1	3
2	MAREK Renata zgłoszona przez Komitet Wyborczy Wyborców "Rudnik Nowych Szans", Lista nr 29	*	*	*	8	1

**Przy sporządzeniu protokołu obecni byli członkowie Komisji:**

1. **Marek Jan Uldynowicz** - Przewodniczący Komisji
2. **Dariusz Henryk Świta** - Zastępca Przewodniczącego Komisji
3. **Halina Saja** - Członek Komisji
4. **Małgorzata Olszowa** - Członek Komisji
5. **Justyna Rubacha** - Członek Komisji
6. **Ewelina Sałek** - Członek Komisji
7. **Michał Tadeusz Gancarz** - Członek Komisji
8. **Artur Waclaw Świta** - Członek Komisji
9. **Bartłomiej Kania** - Członek Komisji

.....  
 .....  
 .....  
 .....  
 .....  
 .....  
 .....  
 .....  
 .....





**WYBORY DO RADY MIEJSKIEJ**

Okręg wyborczy nr:	1	5	Liczba mandatów:	1
--------------------	---	---	------------------	---

**ZESTAWIENIE WYNIKÓW GŁOSOWANIA W OKRĘGU WYBORCZYM**

Zestawienie wyników głosowania w okręgu wyborczym nr 15, utworzonym dla wyboru sporządzone dnia 17 listopada 2014 przez Miejską Komisję Wyborczą w Rudniku nad Sanem.

Komisja stwierdza, że otrzymała protokół głosowania od 1 obwodowej komisji wyborczej, właściwych do przeprowadzenia głosowania w okręgu i na podstawie tego protokołu (tych protokołów) ustaliła następujące wyniki głosowania w okręgu:

1	Liczba wyborców uprawnionych do głosowania ( <i>umieszczonych w spisie, z uwzględnieniem dodatkowych formularzy</i> ) w chwili zakończenia głosowania	*	*	5	5	0
1a	w tym umieszczonych w części A spisu wyborców ( <i>obywatele polscy</i> )	*	*	5	5	0
1b	w tym umieszczonych w części B spisu wyborców ( <i>obywatele UE niebędący obywatelami polskimi</i> )	*	*	*	*	0

**Uwaga!** Suma liczb z pkt. 1a i 1b musi być równa liczbie z pkt. 1

2	Liczba wyborców, którym wydano karty do głosowania ( <i>liczba podpisów w spisie oraz adnotacje „odmowa podpisu”</i> )	*	*	2	3	8
2a	w tym w części A spisu wyborców ( <i>obywatele polscy</i> )	*	*	2	3	8
2b	w tym w części B spisu wyborców ( <i>obywatele UE niebędący obywatelami polskimi</i> )	*	*	*	*	0


**Uwaga!** Suma liczb z pkt. 2a i 2b musi być równa liczbie z pkt. 2.

3	Liczba wyborców głosujących przez pełnomocnika ( <i>liczba kart do głosowania wydanych na podstawie otrzymanych przez komisję aktów pełnomocnictwa</i> )	*	*	*	*	0
4	Liczba wyborców, którym wysłano pakiety wyborcze	*	*	*	*	0
5	Liczba otrzymanych kopert zwrotnych	*	*	*	*	0
5a	Liczba kopert zwrotnych, w których nie było oświadczenia o osobistym i tajnym oddaniu głosu	*	*	*	*	0
5b	Liczba kopert zwrotnych, w których oświadczenie nie było podpisane przez wyborcę	*	*	*	*	0
5c	Liczba kopert zwrotnych, w których nie było koperty na kartę do głosowania	*	*	*	*	0
5d	Liczba kopert zwrotnych, w których znajdowała się niezaklejona koperta na kartę do głosowania	*	*	*	*	0
5e	Liczba kopert na kartę do głosowania wrzuconych do urny	*	*	*	*	0

**Uwaga!** Liczba z pkt. 5 nie może być większa od liczby z pkt. 4.

6	Liczba kart wyjętych z urny	*	*	2	3	8
6a	w tym liczba kart wyjętych z kopert na karty do głosowania	*	*	*	*	0

**Uwaga!** Liczba z pkt. 6 pomniejszona o liczbę z pkt. 6a powinna być równa liczbie z pkt. 2. Liczba z pkt 6a nie może być większa od liczby z pkt 5e.

*Rubacho do Między Osnowy UHL*  


7	Liczba kart nieważnych ( <i>innych niż urzędowo ustalone lub nieopatrzonych pieczęcią obwodowej komisji wyborczej</i> )	*	*	*	*	0
8	Liczba kart ważnych	*	*	2	3	8
9	Liczba głosów nieważnych ( <i>z kart ważnych</i> )	*	*	*	1	3
10	Liczba głosów ważnych oddanych łącznie na wszystkie listy kandydatów ( <i>z kart ważnych</i> )	*	*	2	2	5

**Uwaga!** Suma liczb z pkt. 9 i 10 **musi** być równa liczbie z pkt. 8.

11. Na poszczególne listy kandydatów i umieszczonego na nich kandydata oddano następujące liczby głosów ważnych:

1	MACZUGA Elżbieta zgłoszona przez Komitet Wyborczy Wyborców Twój Samorząd, Lista nr 27	*	*	1	5	4
2	MARKI Bożena Maria zgłoszona przez Komitet Wyborczy Wyborców "Rudnik Nowych Szans", Lista nr 29	*	*	*	7	1

**Przy sporządzeniu protokołu obecni byli członkowie Komisji:**

1. **Marek Jan Uldynowicz** - Przewodniczący Komisji
2. **Dariusz Henryk Świta** - Zastępca Przewodniczącego Komisji
3. **Halina Saja** - Członek Komisji
4. **Małgorzata Olszowa** - Członek Komisji
5. **Justyna Rubacha** - Członek Komisji
6. **Ewelina Salek** - Członek Komisji
7. **Michał Tadeusz Gancarz** - Członek Komisji
8. **Artur Wacław Świta** - Członek Komisji
9. **Bartłomiej Kania** - Członek Komisji

.....  
 .....  
 .....  
 .....  
 .....  
 .....  
 .....  
 .....  
 .....

